

Ao solicitar assistência informe código mais o N° de cor. Ex: 6178.087PC - 1443

N°	Cód:	Carvalho	Camurça	Avenca	Descrição	Medida
01	6178.087PC		1443	1471	Lat Esq	2010X496
02	6178.090PC		1443	1471	Prateleira Menor	430X400
03	6178.089PC		1443	1471	Prateleira Maior	481X430
04	6178.084PC	1474			Chapéu	518x460
05	6178.086PC		1443	1471	Lat Dir	2010X496
06	6178.083PC	1474			Base PN	518x460
07	6178.085PC	1474			Forro PN	2035X455
08	6178.014PC		1443	1471	Porta Inf	1437X394
09	6178.088PC		1443	1471	Porta Sup	564x394
10	6178.091PC		1443	1471	Coluna	2010x60

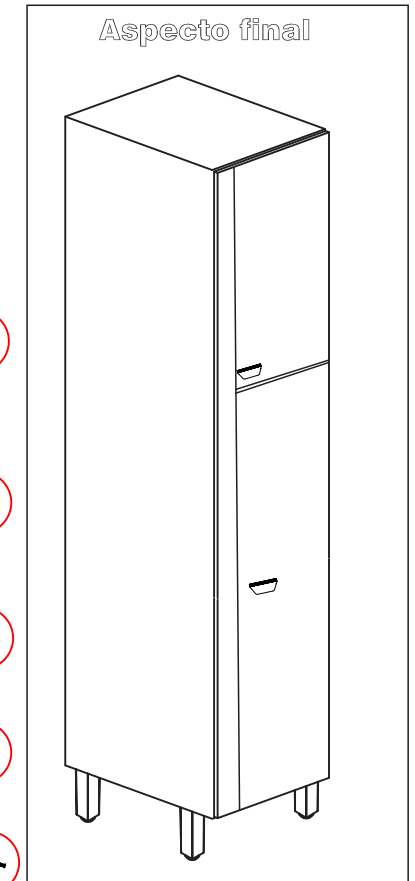
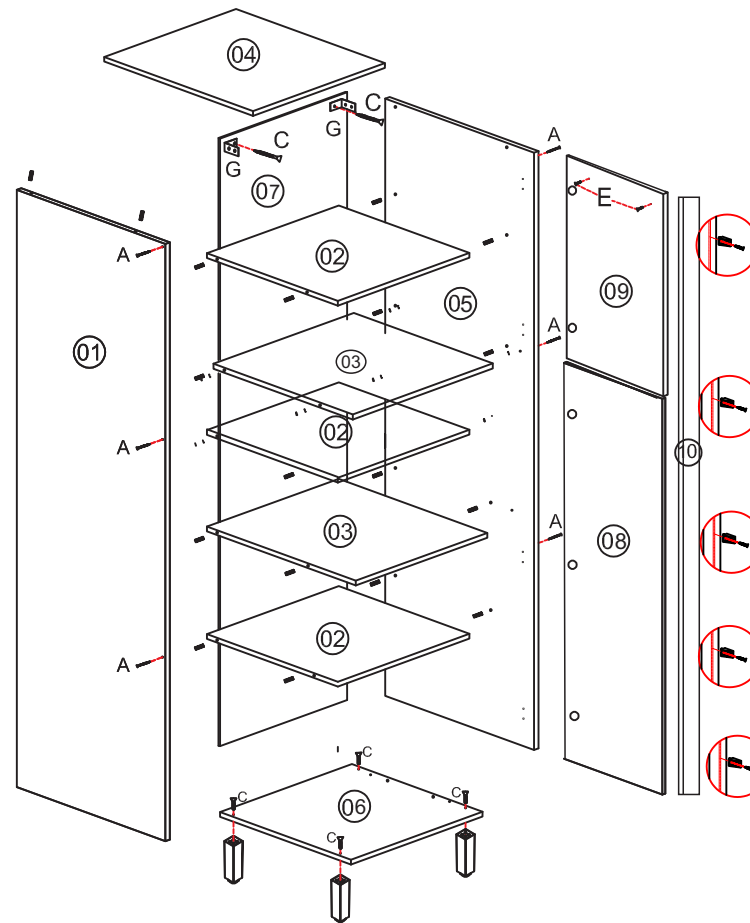
TERMO DE GARANTIA

Indekes Indústria e Comércio de Móveis; garante este produto (por defeitos de fabricação), pelo prazo de três meses a partir da data de emissão da nota fiscal de venda do produto ao consumidor.

DADOS INDISPENSÁVEIS PARA VALIDADE DESTA GARANTIA

- 1- Forre o chão c/ papelão ou similar.
- 2- Inicie a montagem seguindo a sequência numérica "das peças".
- 3- Verifique a resistência da parede.
- 4- Fixe o corpo dos armários e paineleiros com o suporte e parafusos quando necessário.
- 5- Faça a junção com parafusos de união quando necessário.
- 6- Coloque e regule as portas e puxadores.
- 7- P/ limpeza, use pano macio e seco.
- 8- Não utilize produtos abrasivos ou similares, tais como: "CERA, ÁLCOOL, DETERGENTES, TINNER, LUSTRA MÓVEIS, ETC".
- 9- Deixe o móvel sem uso por 24hrs p/ dar rigidez a estrutura.
- 10- Produto para uso doméstico.
- 11- Cumprindo todos os requisitos existentes nesse Certificado de Garantia, o seu produto estará coberto pela GARANTIA DE 90 DIAS.

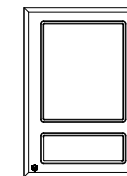
Obs: É indispensável pregar o forro traseiro nas prateleiras.



Opções de Portas e Cores





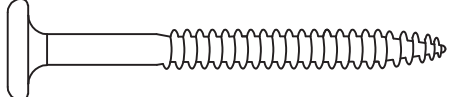






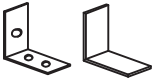


N° Cód: Avenca
Camurça

N°	Cód:	Avenca	Camurça
09	Porta Vid Verona		
	Direita : 6178.020PC	1443	1471
	Esquerda : 6178.021PC	1443	1471









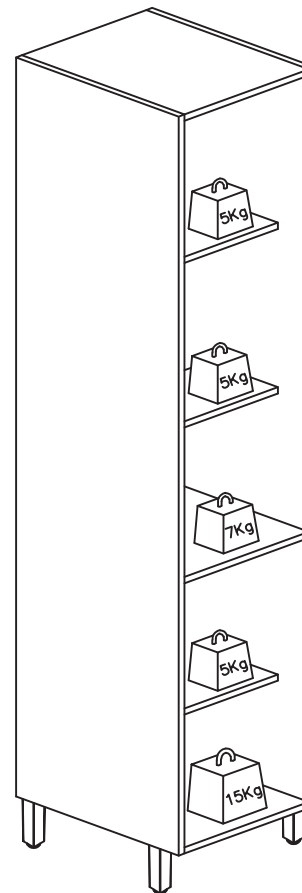
Rua bom Jesus, 08 - Parque Industrial
Fone / Fax (045) 3286-7400
CEP 85790-000 - Capitão L. Marques - PR
www.indekes.com.br

ACESSÓRIOS

A	 	Montagem/Estrutura 3,5x40mm	30
B		Cavilha 8x30mm	28
C	 	Pfuso Pés/Parede 4.8 x 55mm	05
D	 	Pfuso União 4,5 x 28mm	03
E	 	Paraf. Puxadores 3,5x25mm	04
F	 	Dobradiças Cantoneiras 3,5x14mm	42
G		Suporte de fixação Capa Plástica	01
H	 	Puxador	02

Obs: É indispensável pregar o forro traseiro nas prateleiras.

I	 	Calço Dobradiça	05
J		Cola Usar nas cavilhas	02
K		Pé plástico	04
L		Bucha de Fixação	01
M		Cantoneira Angular	05



Atenção: É obrigatório a fixação do Paineiro na parede; (não nos responsabilizamos por eventuais acidentes).

CARGA SUPORTAVEL
O peso máximo de carga informado no desenho ao lado refere-se a objetos distribuídos de maneira uniforme sobre toda área de contato da peça

Notas: A separação dos acessórios antes de iniciar a montagem facilitará a mesma. Os parafusos e cavilhas estão na escala real. Em caso de dúvida na identificação, coloque o acessório sobre a imagem.

Amigo montador
Siga todas as instruções deste formulário, elas são indispensáveis.
Lembre-se : A indústria não se responsabiliza por danos na hora da montagem