

nº	CÓD.	DESCRIÇÃO	MEDIDA	CX	QTDE.
1	205529	Lateral Maior	2285x430x15	1/1	01
2	205530	Lateral Menor	2285x200x15	1/1	01
3	205531	Assoalho	415x200x15	1/1	01
4	205532	Chapéu	430x215x15	1/1	01
5	205533	Prateleira	415x200x15	1/1	05
6	205534	Rodapé Maior	415x105x15	1/1	01
7	205535	Rodapé Menor	185x105x15	1/1	01

EM CASO DE ASSISTÊNCIA IDENTIFICAR CÓD. E DESCRIÇÃO DA PEÇA!

## CERTIFICADO DE GARANTIA

A Móveis Castro, preocupa-se com a qualidade de seus produtos, para tanto apresenta o CERTIFICADO DE GARANTIA. Gostaríamos de ressaltar que, para fazer uso da garantia, você deve fazer a solicitação de assistência técnica dentro do prazo de três (3) meses após a data de compra constante na nota fiscal do produto. Desta forma, é fundamental que você acione sua garantia logo que detectar alguma irregularidade com o produto. O contato para acionar a garantia ou solicitar assistência técnica deve ser feito sempre junto a loja onde o produto foi adquirido.

É na loja que você terá todas as informações sobre o processo de sua garantia, pois a Móveis Castro oferece total suporte para os lojistas que comercializam os produtos de nossa marca, passando todas as formas corretas para que a assistência técnica e garantia sejam efetivas.

Sobre a garantia:

- A assistência técnica para defeitos não cobertos pela garantia, como aqueles causados por mau uso, também poderá ser solicitada, mediante orçamento prévio fornecido pela loja responsável pela venda do produto.

- A presente garantia não tem efeito de cobertura sobre danos causados ao produto decorrentes do transporte da loja até o consumidor ou causados por montagem inadequada do mesmo, pois são serviços que não estão a cargo do fabricante do produto.

Sobre a montagem, instalação, conservação e limpeza:

- A montagem do móvel é de responsabilidade da loja que comercializou o produto ou vendedor (a) que efetivou a venda.

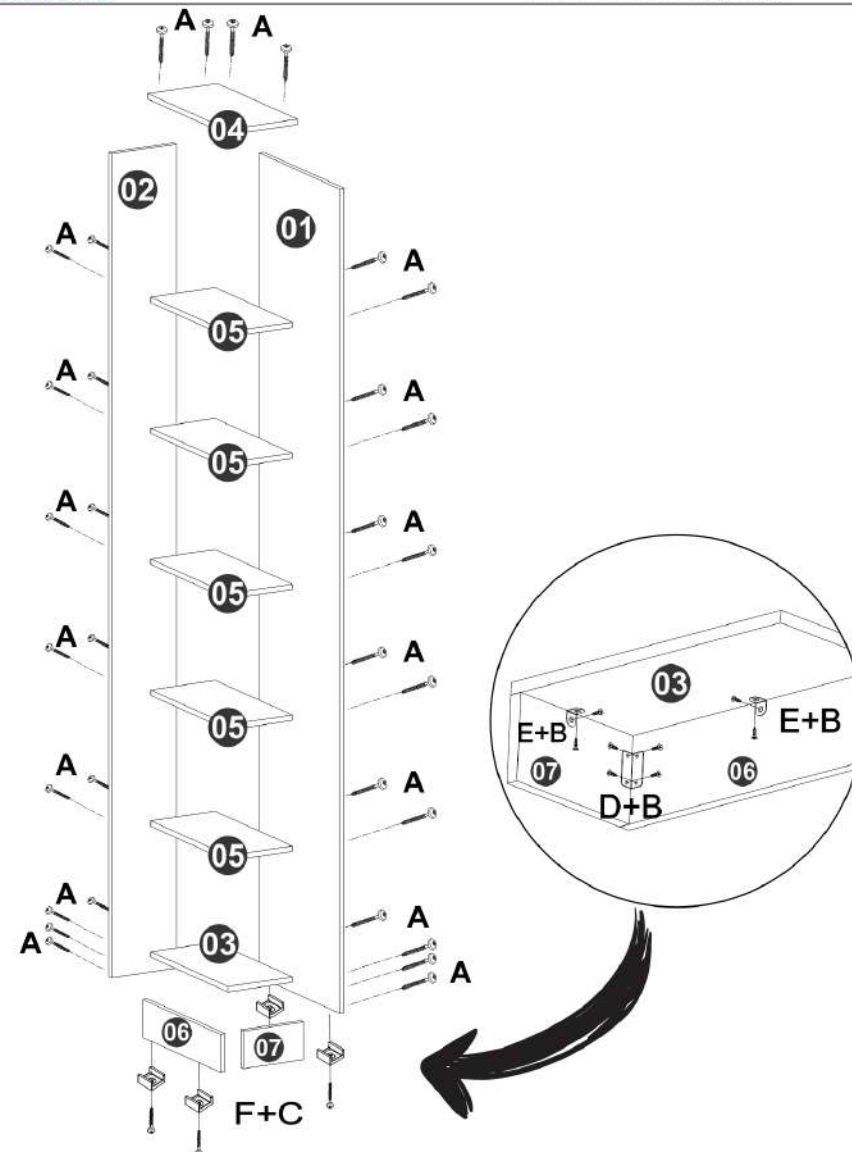
- O móvel deve ser instalado por pessoal capacitado ou autorizado pelo estabelecimento comercial onde o mesmo foi adquirido, de acordo com as orientações de montagem que acompanham o produto (esquema de montagem) e em local apropriado.

- Lembremos que está sujeito a alterações todo e qualquer móvel frequentemente exposto a ação do sol, maresia, chuva, umidade e outros agentes naturais. Portanto, escolha com cuidado a localização do móvel, evitando a incidência destes agentes sobre o produto.





- O móvel deve ser manuseado com cuidado, evitando que seja arrastado ou submetido a esforço capaz de comprometer a estrutura e montagem do móvel.

- Para correta limpeza, recomenda-se a utilização da flanela levemente umedecida com água e detergente.

Para sua comodidade, guarde sempre a nota fiscal de compra do produto, pois a mesma é fundamental para a efetivação do exercício de sua garantia.



Dimensões:  
Prof.: 430  
Altura.: 2300  
Largura.: 215

A	Parafuso cab.Chata 4,0x45 mm (32x)		926	D	Cantoneira (1x)		652
B	Parafuso cab.Chata 3,5x14 mm (8x)		132	E	Cantoneira Metal (2x)		44
C	Prego 11x11 (4x)		1669	F	Sapata (4x)		344

Dúvidas? Envie um e-mail para: [assistencia@moveiscastro.com.br](mailto:assistencia@moveiscastro.com.br)

Nº	CÓD.	DESCRIÇÃO	MEDIDA	CX	QTDE.
1	205524	Porta	2173x386x15	1/2	01
2	205422	Lateral Direita	2285x540x15	2/2	01
3	205423	Lateral Esquerda	2285x540x15	2/2	01
4	205424	Painel Frontal	2285x397x15	2/2	01
5	205426	Assoalho	765x540x15	2/2	01
6	205427	Chapéu	795x557x15	2/2	01
7	205428	Divisão Maleiro	765x540x15	2/2	01
8	205429	Prateleira	765x430x15	2/2	01
9	205430	Pilastra Inferior	1753x100x15	2/2	01
10	205431	Pilastra Superior	397x100x15	2/2	01
11	205432	Costa	2200x393x2,80	2/2	02
12	205433	Rodapé Frontal	765x105x15	2/2	01
13	205434	Rodapé Traseiro	765x105x15	2/2	01

**EM CASO DE ASSISTÊNCIA IDENTIFICAR CÓD. E DESCRIÇÃO DA PEÇA!**

## CERTIFICADO DE GARANTIA

A Móveis Castro, preocupa-se com a qualidade de seus produtos, para tanto apresenta o CERTIFICADO DE GARANTIA. Gostaríamos de ressaltar que, para fazer uso da garantia, você deve fazer a solicitação de assistência técnica dentro do prazo de três (3) meses após a data de compra constante na nota fiscal do produto. Desta forma, é fundamental que você acione sua garantia logo que detectar alguma irregularidade com o produto. O contato para acionar a garantia ou solicitar assistência técnica deve ser feito sempre junto a loja onde o produto foi adquirido. É na loja que você terá todas as informações sobre o processo de sua garantia, pois a Móveis Castro oferece total suporte para os lojistas que comercializam os produtos de nossa marca, passando todas as formas corretas para que a assistência técnica e garantia sejam efetivas.

**Sobre a garantia:**  
- A assistência técnica para defeitos não cobertos pela garantia, como aqueles causados por mau uso, também poderá ser solicitada, mediante orçamento prévio fornecido pela loja responsável pela venda do produto.

- A presente garantia não tem efeito de cobertura sobre danos causados ao produto decorrentes do transporte da loja até o consumidor ou causados por montagem inadequada do mesmo, pois são serviços que não estão a cargo do fabricante do produto.

**Sobre a montagem, instalação, conservação e limpeza:**

- A montagem do móvel é de responsabilidade da loja que comercializou o produto ou vendedor (a) que efetivou a venda.

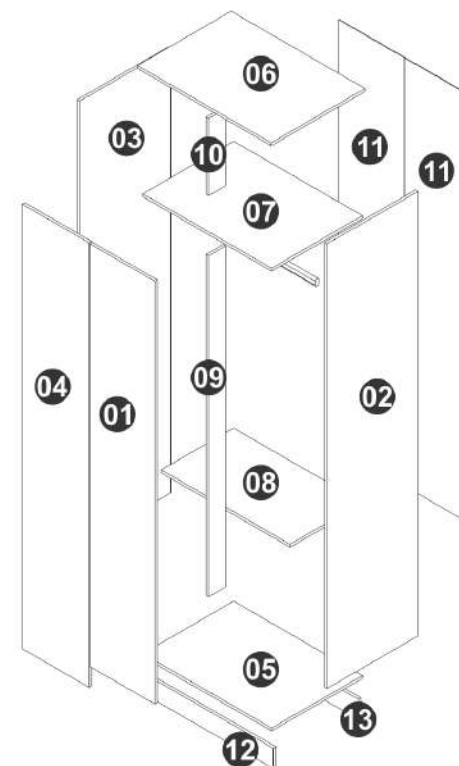
- O móvel deve ser instalado por pessoal capacitado ou autorizado pelo estabelecimento comercial onde o mesmo foi adquirido, de acordo com as orientações de montagem que acompanham o produto (esquema de montagem) e em local apropriado.

- Lembramos que está sujeito a alterações todo e qualquer móvel frequentemente exposto a ação do sol, maresia, chuva, umidade e outros agentes naturais. Portanto, escolha com cuidado a localização do móvel, evitando a incidência destes agentes sobre o produto.

- O móvel deve ser manuseado com cuidado, evitando que seja arrastado ou submetido a esforço capaz de comprometer a estrutura e montagem do móvel.

- Para correta limpeza, recomenda-se a utilização da flanela levemente umedecida com água e detergente.

Para sua comodidade, guarde sempre a nota fiscal de compra do produto, pois a mesma é fundamental para a efetivação do exercício de sua garantia.

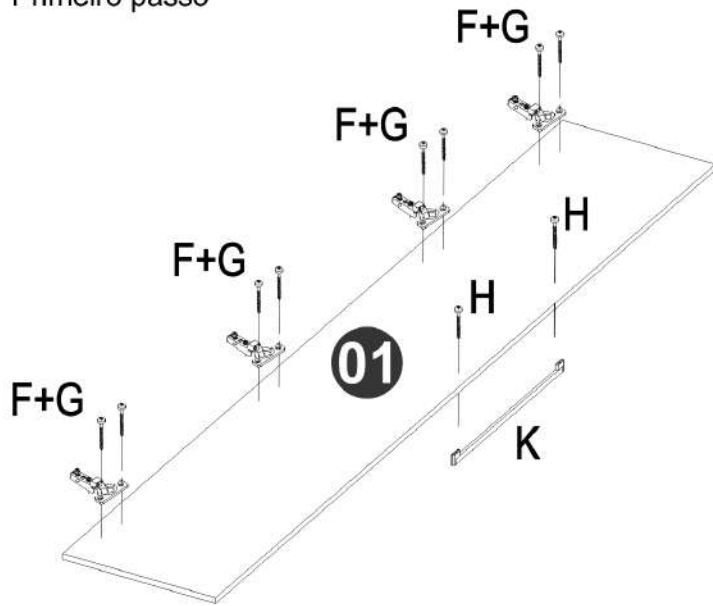


Dimensões:  
Altura.: 2300  
Largura.: 795  
Prof.: 560


A	Parafuso minifix (16x)		1416	K	Puxador Livello (1x)		2117
B	Tambor minifix (16x)		1417	L	Perfil I 2165mm (2x)		-----
C	Prego 11x11 (54x)		1669	M	Cavilha 6x50 (2x)		1383
D	Sapata (4x)		344	N	Tapa Furo 19mm (8x)		-----
E	Cavilha 6x30 (28x)		46	O	Tapa Furo 15mm (4x)		-----
F	Dobradiça 35mm (4x)		1987	P	Cola 5g (1X)		13
G	Parafuso cab. Chata 3,5x14mm (30x)		132	Q	Adesivo (1x)		225
H	Parafuso Flang 3,5x25mm (2x)		137	R	Cantoneira (3x)		652
I	Parafuso Chata 4,5x25mm (3x)		1019	S	Suporte Cabideiro (2x)		905
J	Parafuso cab. Chata 4,0x40mm (5x)		147	T	Cabideiro metal 755mm (1x)		36

Dúvidas? Envie um e-mail para: [assistencia@moveiscastro.com.br](mailto:assistencia@moveiscastro.com.br)

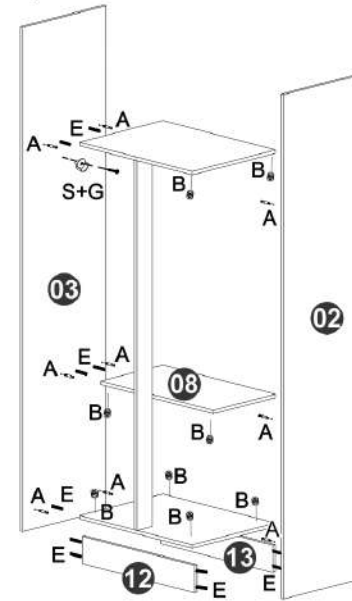
## Primeiro passo



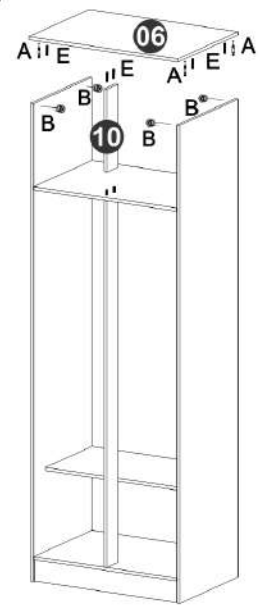
## Segundo passo



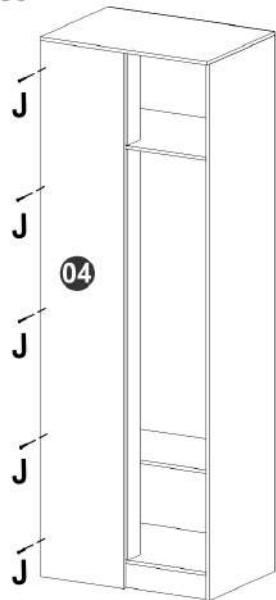
## Terceiro passo



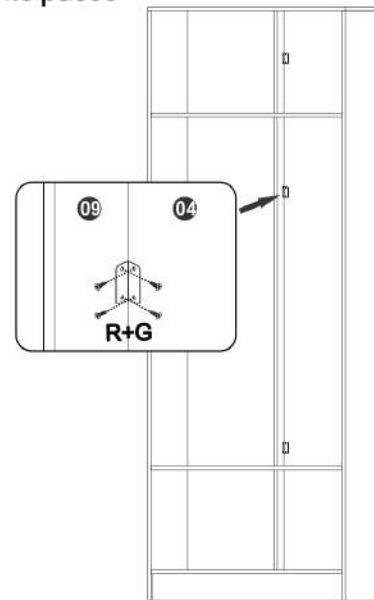
## Quarto passo



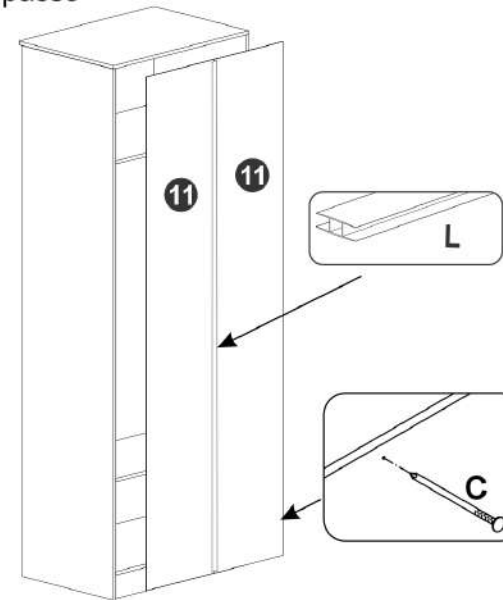
## Quinto passo




## Sexto passo



## Sétimo passo



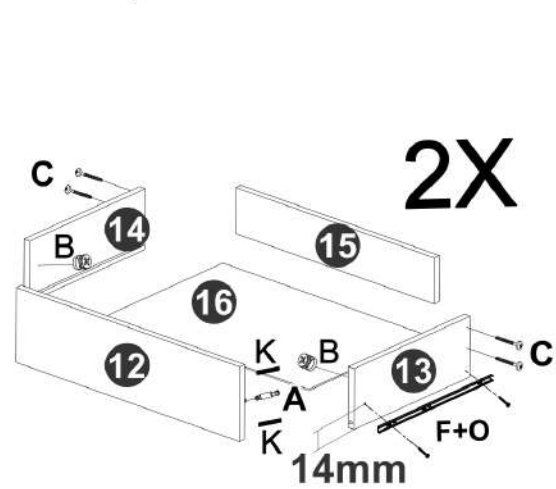
## Oitavo passo



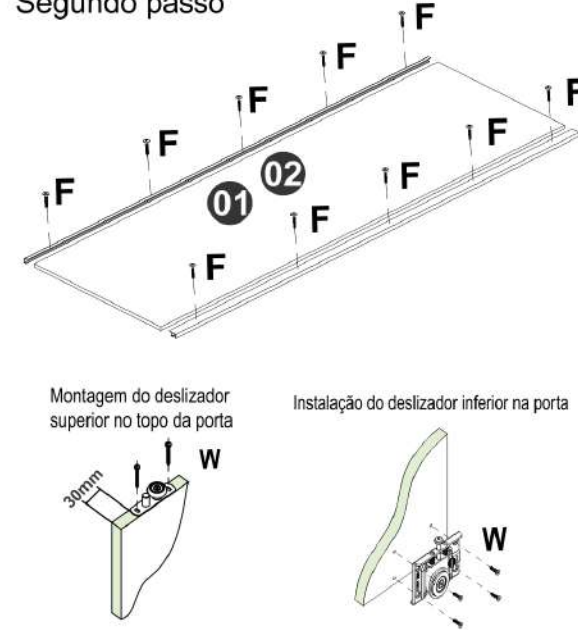
# MANUAL DE MONTAGEM - ROUPEIRO 2 PORTAS DE CORRER 2 GVTS Ref. 7222M

MÓVEIS CASTRO LTDA. / Rua Orfelino Bizarro Martins 1245 - Taquari, RS / FONE: 51.3653.1346 - www.moveiscastro.com.br

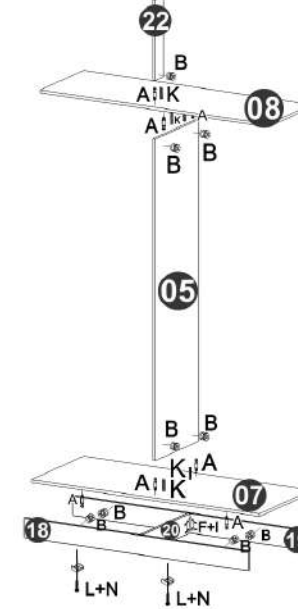
## Primeiro passo



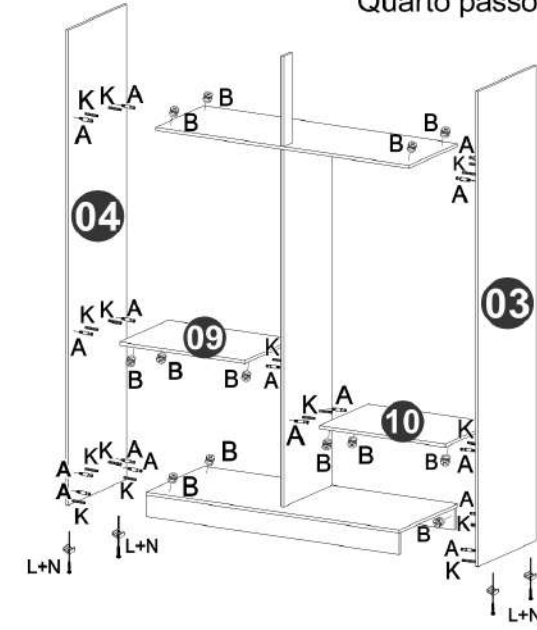
## Segundo passo



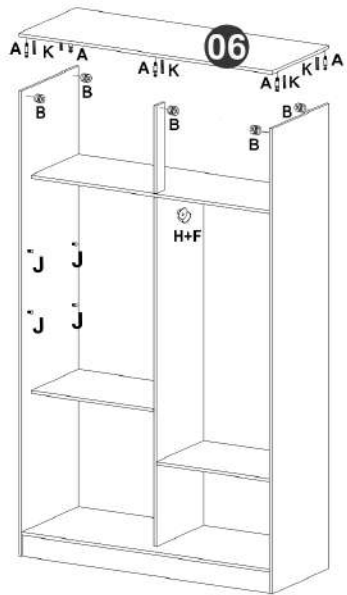
## Terceiro passo



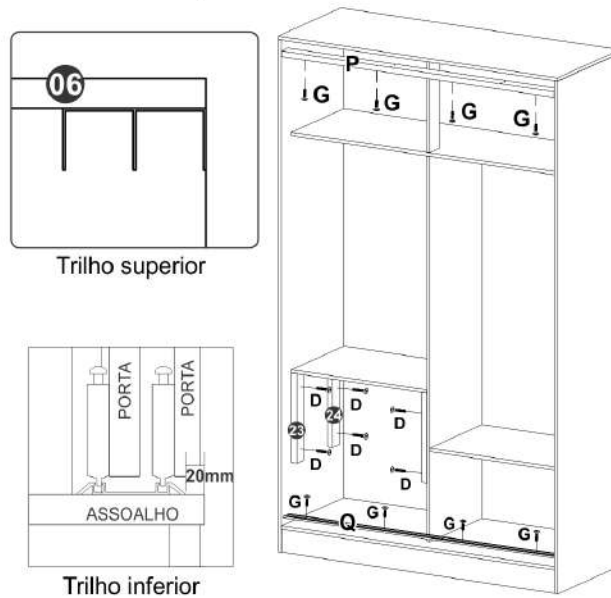
## Quarto passo



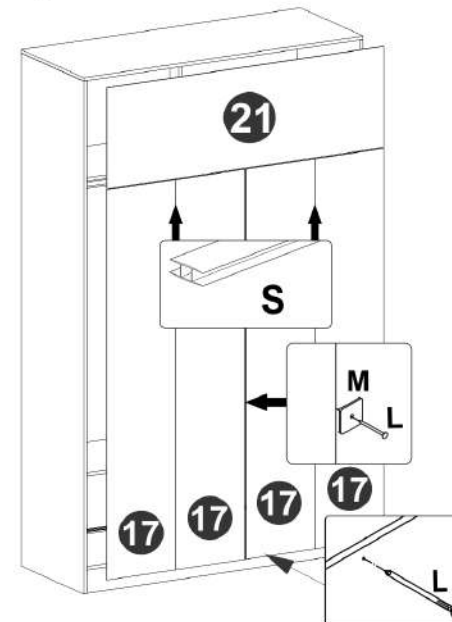
## Quinto passo



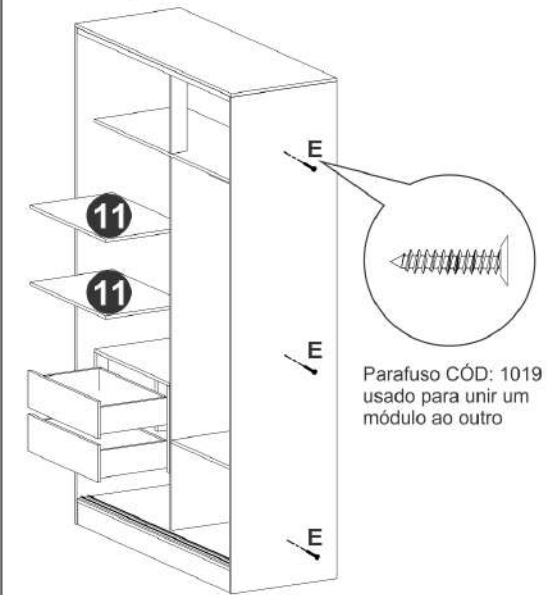
## Sexto passo



## Sétimo passo



## Oitavo passo



# MANUAL DE MONTAGEM - ROUPEIRO 2 PORTAS DE CORRER 2 GVTS Ref. 7222M

MÓVEIS CASTRO LTDA. / Rua Orfelino Bizarro Martins 1245 - Taquari, RS / FONE: 51.3653.1346 - www.moveiscastro.com.br

Nº	CÓD.	DESCRIÇÃO	MEDIDA	CX	QTDE.
1	205567	Porta Direita	2135x670x15	1/3	01
2	205568	Porta Esquerda	2135x670x15	1/3	01
3	205545	Lateral Direita	2285x540x15	2/3	01
4	205546	Lateral Esquerda	2285x540x15	2/3	01
5	205547	Divisão	1718x450x15	2/3	01
6	205548	Chapéu	1390x540x15	3/3	01
7	205549	Assoalho	1360x540x15	3/3	01
8	205550	Divisão do Maleiro	1360x450x15	2/3	01
9	205551	Tampo Cob. Gaveta	672,50x450x15	2/3	01
10	205552	Prateleira Fixa	672,50x450x15	2/3	01
11	205553	Prateleira Suporte	672,50x425x15	2/3	02
12	205554	Frente Gaveta	615,50x170x15	3/3	02
13	205555	Lateral Gaveta Direita	350x125x15	3/3	02
14	205556	Lateral Gaveta Esquerda	350x125x15	3/3	02
15	205557	Traseiro Gaveta	566,50x125x15	2/3	02
16	205558	Fundo Gaveta	577,50x347x3	2/3	02
17	205562	Costa	1739x343,50x3	2/3	04
18	205559	Rodapé Frontal	1360x105x15	3/3	01
19	205560	Rodapé Traseiro	1360x105x15	3/3	01
20	205561	Travessa Apoio	498x105x15	2/3	01
21	205563	Costa Superior	1379x450x3	3/3	01
22	205564	Pilastra	432x80x15	2/3	01
23	205565	Distanciador Gaveta Frontal	400x60x25	3/3	02
24	205566	Distanciador Gaveta Traseiro	400x60x25	3/3	02

**EM CASO DE ASSISTÊNCIA IDENTIFICAR CÓD. E DESCRIÇÃO DA PEÇA!**

## CERTIFICADO DE GARANTIA

A Móveis Castro, preocupa-se com a qualidade de seus produtos, para tanto apresenta o CERTIFICADO DE GARANTIA. Gostaríamos de ressaltar que, para fazer uso da garantia, você deve fazer a solicitação de assistência técnica dentro do prazo de três (3) meses após a data de compra constante na nota fiscal do produto. Desta forma, é fundamental que você acione sua garantia logo que detectar alguma irregularidade com o produto. O contato para acionar a garantia ou solicitar assistência técnica deve ser feito sempre junto a loja onde o produto foi adquirido. É na loja que você terá todas as informações sobre o processo de sua garantia, pois a Móveis Castro oferece total suporte para os lojistas que comercializam os produtos de nossa marca, passando todas as formas corretas para que a assistência técnica e garantia sejam efetivas.

**Sobre a garantia:**

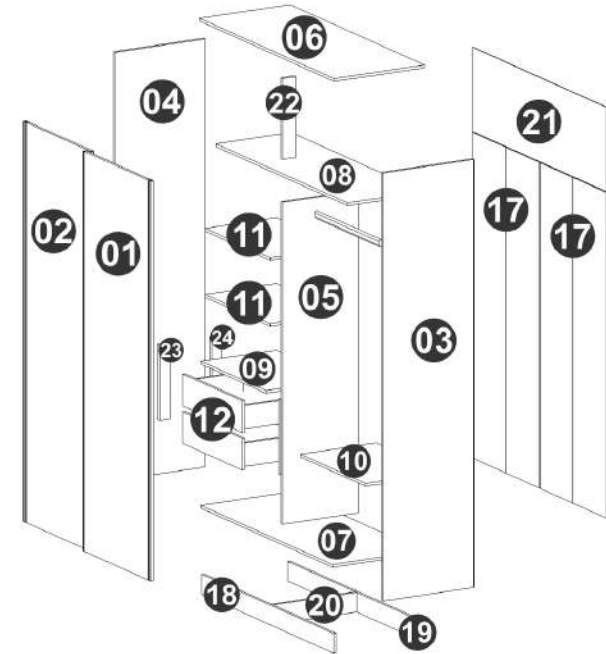
- A assistência técnica para defeitos não cobertos pela garantia, como aqueles causados por mau uso, também poderá ser solicitada, mediante orçamento prévio fornecido pela loja responsável pela venda do produto.
- A presente garantia não tem efeito de cobertura sobre danos causados ao produto decorrentes do transporte da loja até o consumidor ou causados por montagem inadequada do mesmo, pois são serviços que não estão a cargo do fabricante do produto.

**Sobre a montagem, instalação, conservação e limpeza:**

- A montagem do móvel é de responsabilidade da loja que comercializou o produto ou vendedor (a) que efetivou a venda.
- O móvel deve ser instalado por pessoal capacitado ou autorizado pelo estabelecimento comercial onde o mesmo foi adquirido, de acordo com as orientações de montagem que acompanham o produto (esquema de montagem) e em local apropriado.
- Lembremos que está sujeito a alterações todo e qualquer móvel frequentemente exposto a ação do sol, maresia, chuva, umidade e outros agentes naturais. Portanto, escolha com cuidado a localização do móvel, evitando a incidência destes agentes sobre o produto.
- O móvel deve ser manuseado com cuidado, evitando que seja arrastado ou submetido a esforço capaz de comprometer a estrutura e montagem do móvel.
- Para correta limpeza, recomenda-se a utilização da flanela levemente umedecida com água e detergente.

Para sua comodidade, guarde sempre a nota fiscal de compra do produto, pois a mesma é fundamental para a efetivação do exercício de sua garantia.

Dimensões:  
Prof.: 543  
Altura.: 2300  
Largura.: 1390



A	Parafuso minifix (30x)		1416	N	Sapata (8x)		344
B	Tambor minifix (30x)		1417	O	Corrediça Telesc 350 mm (2x)		703
C	Parafuso cab.Chata 4,0x45 mm (8x)		926	P	Trilho Sup. Dupla (1x)		2186
D	Parafuso cab.Chata 4,0x35 mm (10x)		146	Q	Trilho Inf. Via Dupla (1x)		2187
E	Parafuso cab.Chata 4,5x25 mm (3x)		1019	R	Cabideiro Obl.665mm (1x)		2234
F	Parafuso cab. Chata 3,5x14mm (48x)		132	S	Perfil 1 1720mm(2x)		-----
G	Parafuso Flang 3,5x14mm (8x)		999	T	Cola 5g (1X)		13
H	Suporte Cabideiro Obl (2x)		905	U	Adesivo (1x)		225
I	Cantoneira (2x)		652	V	Tapa Furo 19mm (18x)		-----
J	Suporte de prateleira (8X)		349	W	KIT SISTEMA CM110 (2x)		1144
K	Cavilha 6x30 mm (40x)		46	Quando Aplicavel			
L	Prego 11x11 (90x)		1669	X	Perfil Puxador (1x)ou(2x)		2189
M	Fixador de costa (23x)		230	Y	Perfil Aço (1x)ou(2x)		2188



Dúvidas? Envie um e-mail para: [assistencia@moveiscastro.com.br](mailto:assistencia@moveiscastro.com.br)

# MANUAL DE MONTAGEM - MESA CABECEIRA 3 GAVETAS Ref. 7230M

MÓVEIS CASTRO LTDA. / Rua Orfelino Bizarro Martins 1245 - Taquari, RS / FONE: 51.3653.1346 - www.moveiscastro.com.br

Nº	CÓD.	DESCRIÇÃO	MEDIDA	CX	QTDE.
1	205411	Lateral Esquerda	613x430x15	2/2	01
2	205412	Lateral Direita	613x430x15	2/2	01
3	205413	Tampo	500x447x20	2/2	01
4	205414	Rodapé Frontal	470x105x15	2/2	01
5	205415	Rodapé Traseiro	470x105x15	2/2	01
6	205416	Frente de Gaveta	480x169x15	1/2	03
7	205417	Lateral de Gaveta Dir.	350x125x15	2/2	03
8	205418	Lateral de Gaveta Esq.	350x125x15	2/2	03
9	205419	Traseiro de Gaveta	414x125x15	2/2	03
10	205420	Fundo da Gaveta	424x347x3	2/2	03
11	205421	Costas	494x270x3	2/2	02

EM CASO DE ASSISTÊNCIA IDENTIFICAR CÓD. E DESCRIÇÃO DA PEÇA!

## CERTIFICADO DE GARANTIA

A Móveis Castro, preocupa-se com a qualidade de seus produtos, para tanto apresenta o CERTIFICADO DE GARANTIA.

Gostaríamos de ressaltar que, para fazer uso da garantia, você deve fazer a solicitação de assistência técnica dentro do prazo de três (3) meses após a data de compra constante na nota fiscal do produto. Desta forma, é fundamental que você acione sua garantia logo que detectar alguma irregularidade com o produto. O contato para acionar a garantia ou solicitar assistência técnica deve ser feito sempre junto a loja onde o produto foi adquirido.

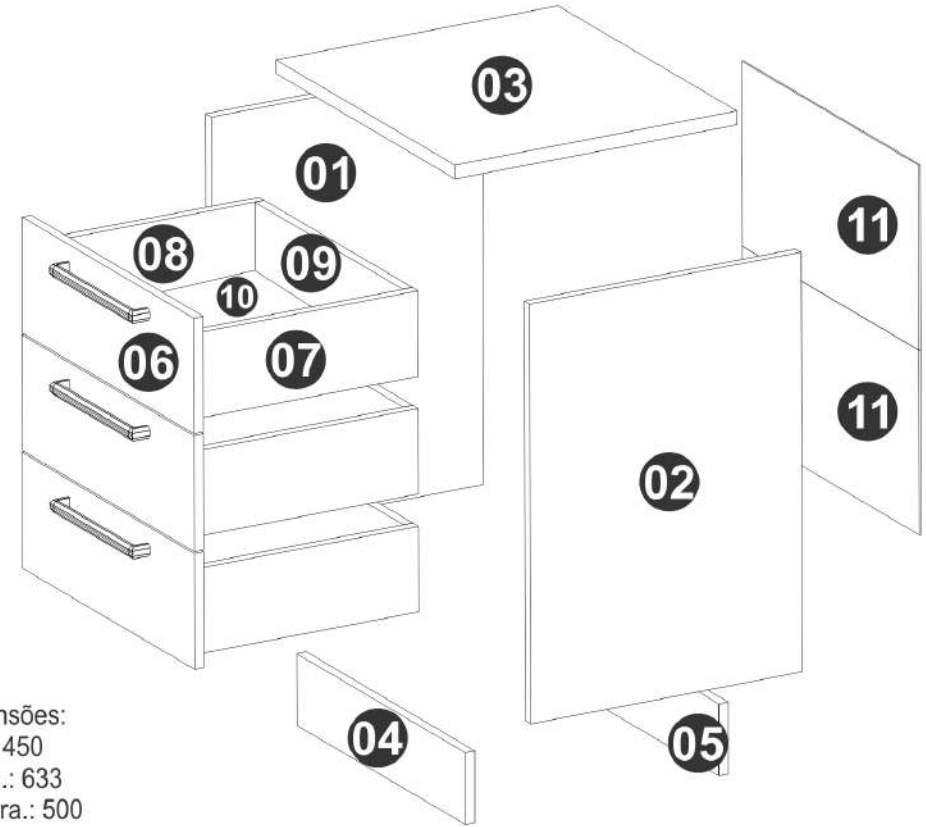
É na loja que você terá todas as informações sobre o processo de sua garantia, pois a Móveis Castro oferece total suporte para os lojistas que comercializam os produtos de nossa marca, passando todas as formas corretas para que a assistência técnica e garantia sejam efetivas.

Sobre a garantia:

- A assistência técnica para defeitos não cobertos pela garantia, como aqueles causados por mau uso, também poderá ser solicitada, mediante orçamento prévio fornecido pela loja responsável pela venda do produto.
- A presente garantia não tem efeito de cobertura sobre danos causados ao produto decorrentes do transporte da loja até o consumidor ou causados por montagem inadequada do mesmo, pois são serviços que não estão a cargo do fabricante do produto.

Sobre a montagem, instalação, conservação e limpeza:

- A montagem do móvel é de responsabilidade da loja que comercializou o produto ou vendedor (a) que efetivou a venda.
  - O móvel deve ser instalado por pessoal capacitado ou autorizado pelo estabelecimento comercial onde o mesmo foi adquirido, de acordo com as orientações de montagem que acompanham o produto (esquema de montagem) e em local apropriado.
  - Lembramos que está sujeito a alterações todo e qualquer móvel frequentemente exposto a ação do sol, maresia, chuva, umidade e outros agentes naturais. Portanto, escolha com cuidado a localização do móvel, evitando a incidência destes agentes sobre o produto.
  - O móvel deve ser manuseado com cuidado, evitando que seja arrastado ou submetido a esforço capaz de comprometer a estrutura e montagem do móvel.
  - Para correta limpeza, recomenda-se a utilização da flanela levemente umedecida com água e detergente.
- Para sua comodidade, guarde sempre a nota fiscal de compra do produto, pois a mesma é fundamental para a efetivação do exercício de sua garantia.



Dimensões:

Prof.: 450

Altura.: 633

Largura.: 500

A	Parafuso minifix (14x)		1416	H	Parafuso cab. chata 3,5x14 mm (24x)		132
B	Tambor minifix (14x)		1417	I	Puxador Livello (3x)		2118
C	Parafuso cab. Chata 4,0x45 mm (12x)		926	J	Corrediça Telesc 350 mm (3x)		703
D	Cavilha 6x30 mm (16x)		46	K	Perfil I 470mm (1x)		2195
E	Prego 11x11 (30x)		1669	L	Cola 5g (1X)		13
F	Sapata (4x)		344	M	Adesivo (1x)		225
G	Parafuso Flang 3,5x25mm (6x)		137				

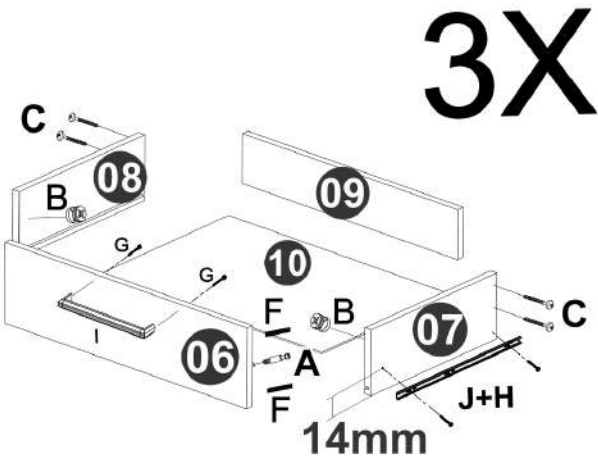


Dúvidas? Envie um e-mail para: [assistencia@moveiscastro.com.br](mailto:assistencia@moveiscastro.com.br)

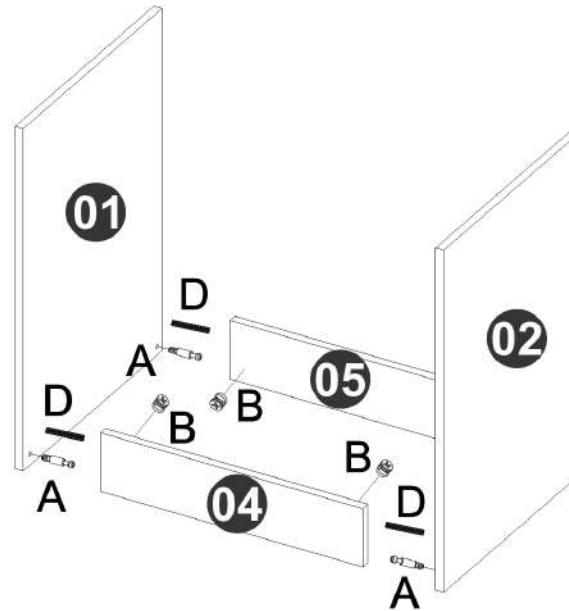
# MANUAL DE MONTAGEM - MESA CABECEIRA 3 GAVETAS Ref. 7230M

MÓVEIS CASTRO LTDA. / Rua Orfelino Bizarro Martins 1245 - Taquari, RS / FONE: 51.353.1346 - www.moveiscastro.com.br

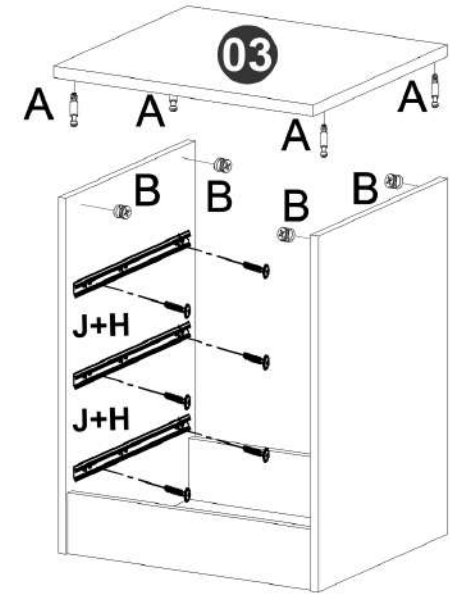
## Primeiro passo



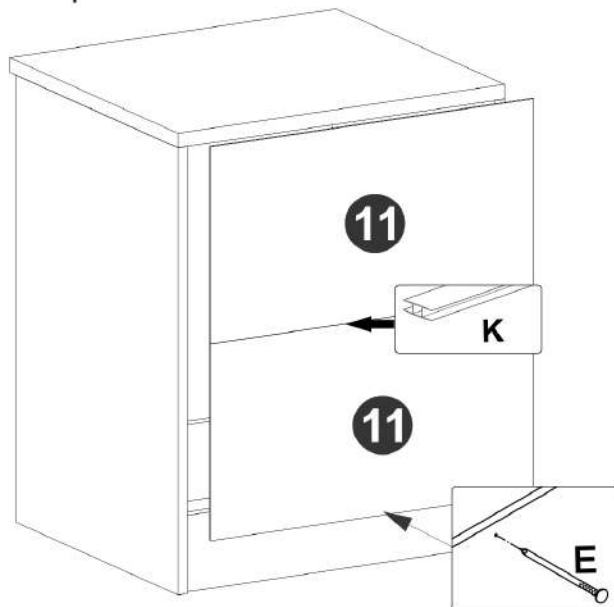
## Segundo passo



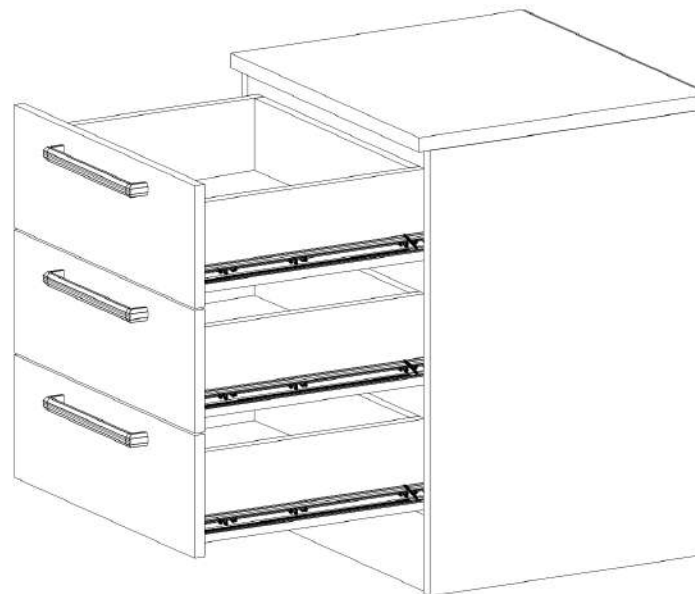
## Terceiro passo



## Quarto passo



## Quinto passo



## Sexto passo



# MANUAL DE MONTAGEM - NICHOS Ref. 7243M

MÓVEIS CASTRO LTDA. / Rua Orfelino Bizarro Martins 1245 - Taquari, RS / FONE: 51.353.1346 - www.moveiscastro.com.br

Nº	CÓD.	DESCRIÇÃO	MEDIDA	CX	QTDE.
1	205571	Costas	800x237x15	1/1	01
2	205569	Divisão	282x237x15	1/1	01
3	205570	Prateleira	800x297x15	1/1	02

**EM CASO DE ASSISTÊNCIA IDENTIFICAR CÓD. E DESCRIÇÃO DA PEÇA!**

A	Cavilha 6x30 (4x)		46	F	Tapa Furo 19mm (4x)		----
B	Parafuso minifix (8x)		1416	G	Tapa Furo 15mm (2x)		----
C	Tambor minifix (8x)		1417	H	Cola 5g (1X)		13
D	Parafuso cab.Chata 4,0x45 mm (2x)		926	I	Adesivo (1x)		225
E	Bucha 8mm (2x)		33				

## CERTIFICADO DE GARANTIA

A Móveis Castro, preocupa-se com a qualidade de seus produtos, para tanto apresenta o CERTIFICADO DE GARANTIA. Gostaríamos de ressaltar que, para fazer uso da garantia, você deve fazer a solicitação de assistência técnica dentro do prazo de três (3) meses após a data de compra constante na nota fiscal do produto. Desta forma, é fundamental que você acione sua garantia logo que detectar alguma irregularidade com o produto. O contato para acionar a garantia ou solicitar assistência técnica deve ser feito sempre junto a loja onde o produto foi adquirido.

É na loja que você terá todas as informações sobre o processo de sua garantia, pois a Móveis Castro oferece total suporte para os lojistas que comercializam os produtos de nossa marca, passando todas as formas corretas para que a assistência técnica e garantia sejam efetivas.

Sobre a garantia:

- A assistência técnica para defeitos não cobertos pela garantia, como aqueles causados por mau uso, também poderá ser solicitada, mediante orçamento prévio fornecido pela loja responsável pela venda do produto.

- A presente garantia não tem efeito de cobertura sobre danos causados ao produto decorrentes do transporte da loja até o consumidor ou causados por montagem inadequada do mesmo, pois são serviços que não estão a cargo do fabricante do produto.

Sobre a montagem, instalação, conservação e limpeza:

- A montagem do móvel é de responsabilidade da loja que comercializou o produto ou vendedor (a) que efetivou a venda.

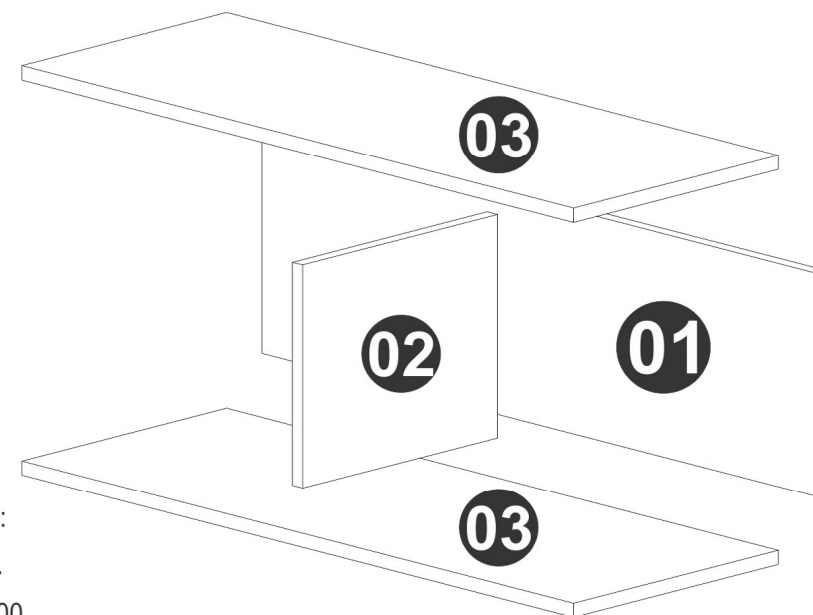
- O móvel deve ser instalado por pessoal capacitado ou autorizado pelo estabelecimento comercial onde o mesmo foi adquirido, de acordo com as orientações de montagem que acompanham o produto (esquema de montagem) e em local apropriado.

- Lembramos que está sujeito a alterações todo e qualquer móvel frequentemente exposto a ação do sol, maresia, chuva, umidade e outros agentes naturais. Portanto, escolha com cuidado a localização do móvel, evitando a incidência destes agentes sobre o produto.

- O móvel deve ser manuseado com cuidado, evitando que seja arrastado ou submetido a esforço capaz de comprometer a estrutura e montagem do móvel.

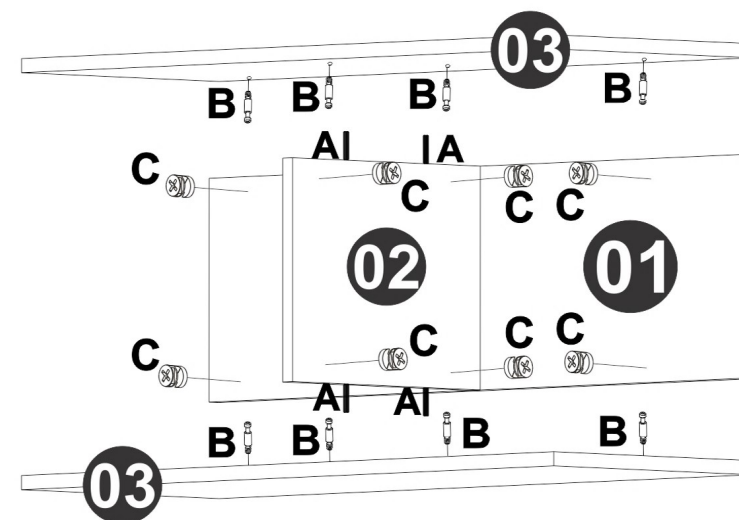
- Para correta limpeza, recomenda-se a utilização da flanela levemente umedecida com água e detergente.

Para sua comodidade, guarde sempre a nota fiscal de compra do produto, pois a mesma é fundamental para a efetivação do exercício de sua garantia.



Dimensões:  
Prof.: 297  
Altura.: 267  
Largura.: 800

## Primeiro passo



Dúvidas? Envie um e-mail para: [assistencia@moveiscastro.com.br](mailto:assistencia@moveiscastro.com.br)