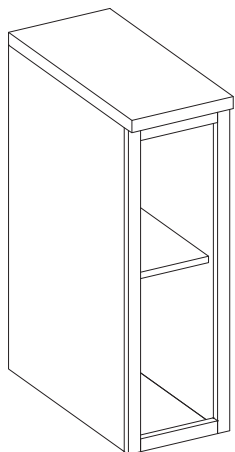
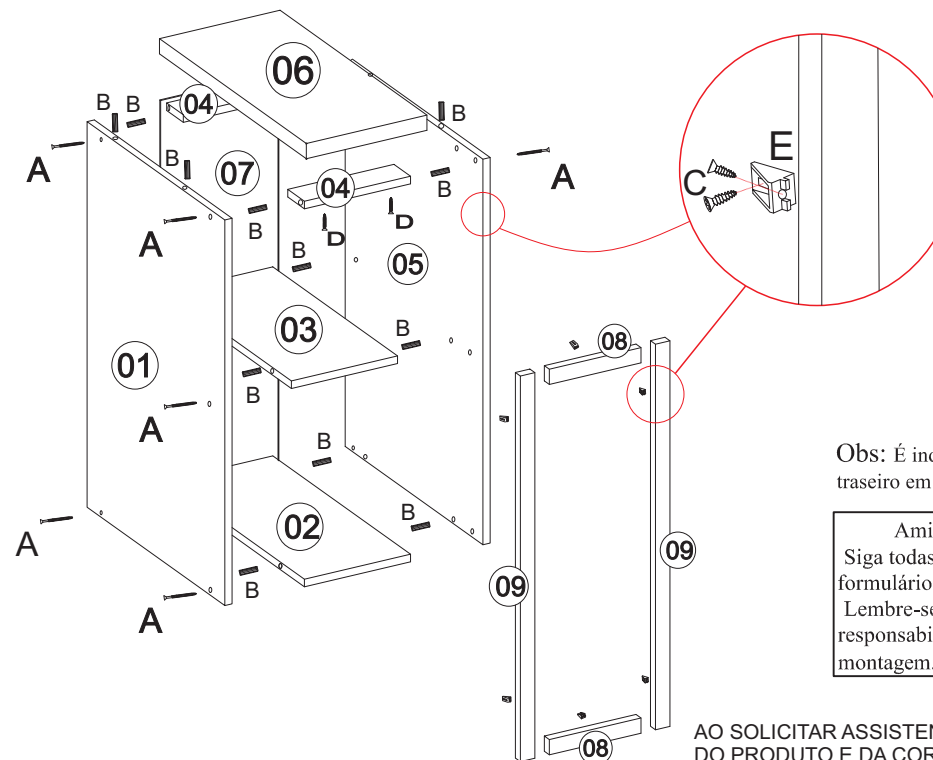
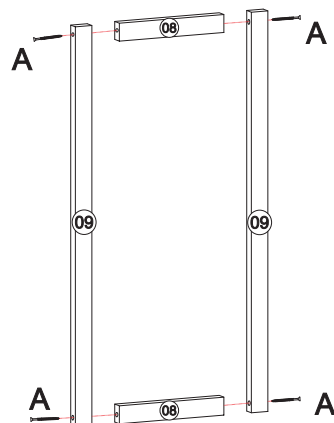


## ASPECTO FINAL



# NICHO INFERIOR 0,25 COM MOLDURA



Obs: É indispensável pregar o forro traseiro em todas as Prateleiras.

Amigo montador  
Siga todas as instruções deste formulário, elas são indispensáveis.  
Lembre-se : A indústria não se responsabiliza por danos na hora da montagem.

AO SOLICITAR ASSISTENCIA INFORME CODIGO DO PRODUTO E DA COR. EX: 6134.062 PC - 731

## TERMO DE GARANTIA

Indekes Indústria e Comércio de Móveis., garante este produto (por defeitos de fabricação), pelo prazo de três meses a partir da data de emissão da nota fiscal de venda do produto ao consumidor.


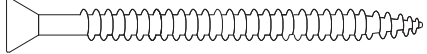




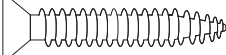
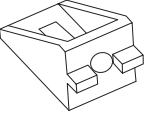

### DADOS INDISPENSÁVEIS PARA VALIDADE DESTA GARANTIA


- 1- Forre o chão c/ papelão ou similar.
- 2- Inicie a montagem seguindo a sequência numérica "das peças".
- 3- Verifique a resistência da parede.
- 4- Fixe o corpo dos armários e paineleiros com o suporte e parafusos quando necessário.
- 5- Faça a junção com parafusos de união quando necessário.
- 6- Coloque e regule as portas e puxadores.
- 7- P/ limpeza, use pano macio e seco.
- 8- Não utilize produtos abrasivos ou similares, tais como: "CERA, ÁLCOOL, DETERGENTES, TINNER, LUSTRA MÓVEIS, ETC".
- 9- Deixe o móvel sem uso por 24hrs p/ dar rigidez a estrutura.
- 10- Produto para uso doméstico.
- 11- Cumprindo todos os requisitos existentes nesse Certificado de Garantia, o seu produto estará coberto pela GARANTIA DE 90 DIAS.

Rua bom Jesus, 08 - Parque Industrial  
Fone / Fax (045) 3286-7400  
CEP 85790-000 - Capitão L. Marques - PR  
www.indekes.com.br

Nº	CÓDIGO	CORES	QUANTIDADE	DESCRIÇÃO	MEDIDAS
01	6134.0132 PC	731 - NOCE	1 PÇ	LATERAL ESQ.	765 X 497
02	6134.0128 PC	731 - NOCE	1 PÇ	BASE	220 X 497
03	6134.0129 PC	731 - NOCE	1 PÇ	PRATELEIRA	220 X 450
04	6134.0130 PC	731 - NOCE	2 PÇ	VISTA	60 X 220
05	6093.0131 PC	731 - NOCE	1 PÇ	LATERAL DIR.	765 X 497
06	922 PC	731 - NOCE	1 PÇ	TAMPO	530 X 250 X 30
07	6134.0131PC	731 - NOCE	1 PÇ	FORRO	245 X 765
08	4590 PC	731 - NOCE	2 PÇ	MULDURA VERTICAL	190 X 30 X 18
09	4207 PC	731 - NOCE	2 PÇ	MULDURA HORIZONTAL	760 X 30 X 18

# ACESSÓRIOS

<b>A</b>	  MONTAGEM / ESTRUTURA 3,5 X 50 mm	<b>14</b>
<b>B</b>	 Cavilha 8x30mm	<b>16</b>
<b>C</b>	  Dobradiças Cantoneiras 3,5x14mm	<b>12</b>
<b>D</b>	  Pfuso União 4,5 x 28mm	<b>07</b>
<b>E</b>	 CANTONEIRA ANGULAR PARA FIXAR MOLDURA A ESTRUTURA.	<b>06</b>
<b>F</b>	 Cola Usar nas cavilhas	<b>01</b>



**CARGA SUPORTAVEL**  
O peso máximo de carga informado no desenho ao lado refere-se a objetos distribuídos de maneira uniforme sobre toda área de contato da peça

Notas: A separação dos acessórios antes de iniciar a montagem facilitará a mesma. Os parafusos e cavilhas estão na escala real. Em caso de dúvida na identificação, coloque o acessório sobre a imagem.

**Atenção:** É obrigatório a fixação do Kit na parede; (não nos responsabilizamos por eventuais acidentes).

Amigo montador  
Siga todas as instruções deste formulário, elas são indispensáveis. Lembre-se : A indústria não se responsabiliza por danos na hora da montagem

Rua bom Jesus, 08 - Parque Industrial  
Fone / Fax (045) 3286-7400  
CEP 85790-000 - Capitão L. Marques - PR  
www.indekes.com.br