




Criatividade ao seu Estilo

Mesa Centro Sorelle



Manual de montagem Assembly instructions Instrucciones de montaje

Parabéns, você adquiriu um produto da HB MÓVEIS com qualidade e estilo que a empresa oferece

ATENÇÃO:

* Recomendamos que montagem seja realizada por um montador profissional

* No caso de Assistência técnica indicar corretamente nome do produto, nº da peça e cor.

Cuidados com a limpeza do produto:

* Utilizar pano seco e macio e nunca aderir o uso de produtos abrasivos.

Congratulations, you got a HB MOBILE product with quality and style that the company offers

HEADS UP:

* We recommend that assembly is performed by a professional fitter

* In the case of thechnical assistance correctly indicate product name, paragraph of the piece and color.

Care cleaning product:

* Use dry, soft cloth and never join using abrasive products.

Felicitaciones, usted tiene un producto HB MÓVIL con calidad y estilo que ofrece la empresa

AVISO:

* Se recomienda que el montaje se realiza por un montador profesional

* En el caso de la asistencia técnica indica correctamente el nombre del producto, el punto de la pieza y el color.

Cuidado producto de limpieza:

* Utilice un paño seco, suave y nunca unirse a usar productos abrasivos.

COMPRIMENTO: 600mm
ALTURA: 315mm
PROFUNDIDADE: 600mm

LENGTH: 600mm
HEIGHT: 315mm
DEPTH: 600mm

LONGITUD: 600mm
ALTURA: 315mm
PROFUNDIDAD: 600mm

FERRAMENTAS

Recomendamos o uso de chave de fenda Philips, martelo e parafusadeira ao montar o móvel (ferramentas não Fornecidas.)

We recommend using screwdriver Philips, hammer and screwdriver to assembe mobile(tools not provided.)

Recomendamos el uso de un destornillador Philips, martillo y un destonillador para montar o móvil (Herriamientas no suministradas.)



BORTOLLOTTI INDÚSTRIA E COMÉRCIO DE MÓVEIS LTDA.
Fone/Fax: (43) 3274 - 9900 - E-Mail: assistencia@hbmoveis.com.br
ARAPONGAS - PARANÁ - BRASIL
Site: www.hbmoveis.com.br



HB e você
amigos do
meio-ambiente!




REVISÃO/REVIEW/COMENTARIO
OO - 29/12/2017

IMAGEM
IMAGE
IMAGEN

FERRAGENS/ACESSÓRIOS

HARDWARE/ACCESSORIES

HARDWARE/ACCESSORIOS

A		03	Pé	Foot	Pie
B		03	Base Do Pé	base of the foot	Base del pie
C		12	Parafuso Flangeado 40x14mm	Bolt Flanged 40x14mm	Brida De 40x14mm

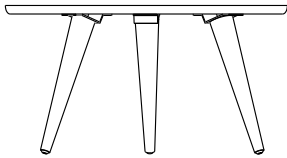
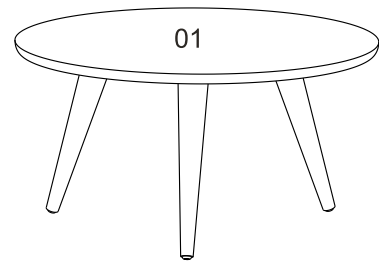
COD.
QTDE

PEÇA

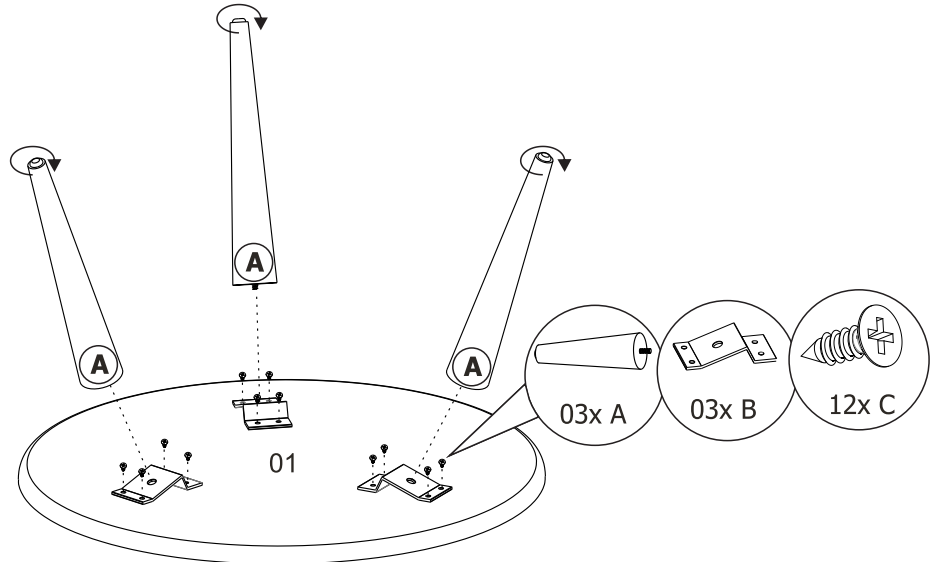
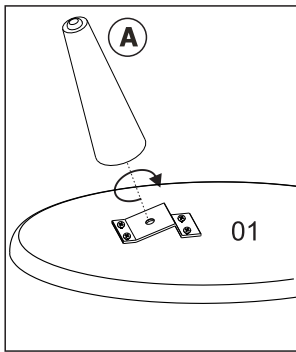
PART

PARTE

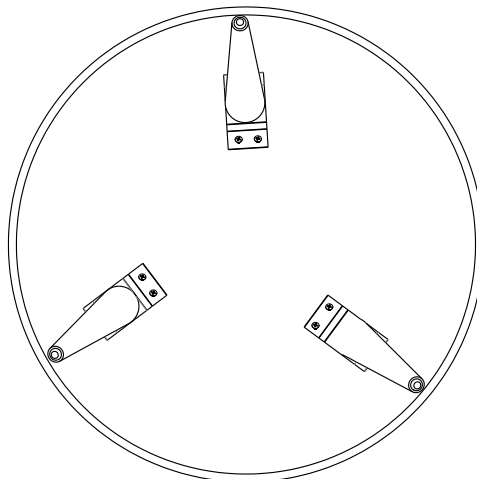
01	01	Tampo Redondo	Round Top	Tablero Redondo



1º PASSO/STEP/PASO




VISTA INFERIOR/BOTTOM VIEW





Criatividade ao seu Estilo

Mesa Lateral Sorelle



Manual de montagem Assembly instructions Instrucciones de montaje

Parabéns, você adquiriu um produto da HB MÓVEIS com qualidade e estilo que a empresa oferece

ATENÇÃO:

* Recomendamos que montagem seja realizada por um montador profissional

* No caso de Assistência técnica indicar corretamente nome do produto, nº da peça e cor.

Cuidados com a limpeza do produto:

* Utilizar pano seco e macio e nunca aderir o uso de produtos abrasivos.

Congratulations, you got a HB MOBILE product with quality and style that the company offers

HEADS UP:

* We recommend that assembly is performed by a professional fitter

* In the case of technical assistance correctly indicate product name, paragraph of the piece and color.

Care cleaning product:

* Use dry, soft cloth and never join using abrasive products.

Felicitaciones, usted tiene un producto HB MÓVIL con calidad y estilo que ofrece la empresa

AVISO:

* Se recomienda que el montaje se realiza por un montador profesional

* En el caso de la asistencia técnica indica correctamente el nombre del producto, el punto de la pieza y el color.

Cuidado producto de limpieza:

* Utilice un paño seco, suave y nunca unirse a usar productos abrasivos.

COMPRIMENTO: 440mm

ALTURA: 500mm

PROFUNDIDADE: 440mm

LENGTH: 440mm

HEIGHT: 500mm

DEPTH: 440mm

LONGITUD: 440mm

ALTURA: 500mm

PROFUNDIDAD: 440mm

FERRAMENTAS

Recomendamos o uso de chave de fenda Philips, martelo e parafusadeira ao montar o móvel (ferramentas não Fornecidas.)

We recommend using screwdriver Philips, hammer and screwdriver to assemble mobile (tools not provided.)

Recomendamos el uso de un destornillador Philips, martillo y un destornillador para montar o móvil (Herramientas no suministradas.)



BORTOLLOTTI INDÚSTRIA E COMÉRCIO DE MÓVEIS LTDA.

Fone/Fax: (43) 3274 - 9900 - E-Mail: assistencia@hbmoveis.com.br

ARAPONGAS - PARANÁ - BRASIL

Site: www.hbmoveis.com.br



HB e você
amigos do
meio-ambiental




REVISÃO/REVIEW/COMENTARIO
OO - 29/12/2017

IMAGEM
IMAGE
IMAGEN

FERRAGENS/ACESSÓRIOS

HARDWARE/ACCESSORIES

HARDWARE/ACCESSORIOS

A		03	Pé	Foot	Pie
B		03	Base Do Pé	base of the foot	Base del pie
C		12	Parafuso Flangeado 40x14mm	Bolt Flanged 40x14mm	Brida De 40x14mm


COD.
QTDE

PEÇA

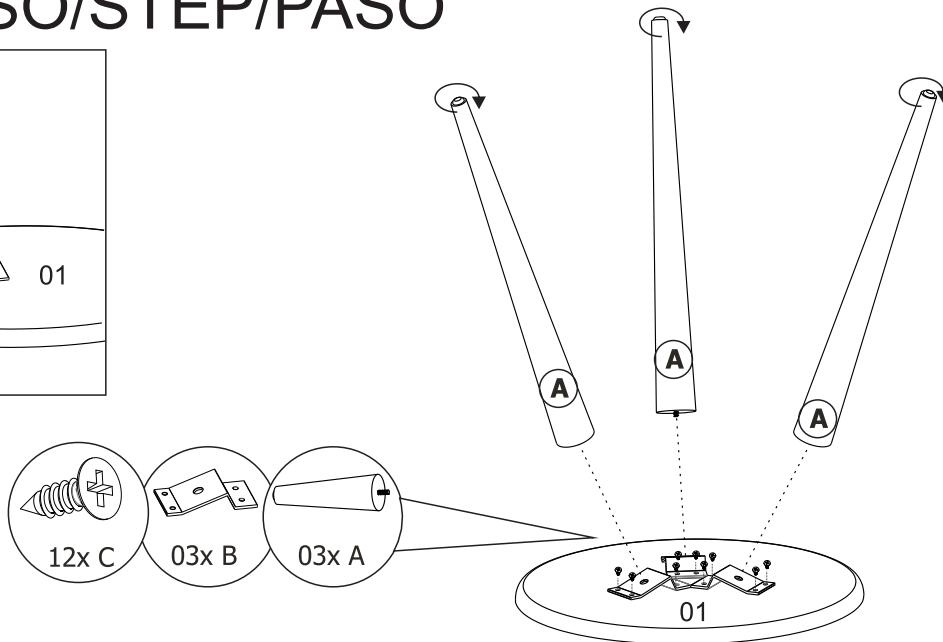
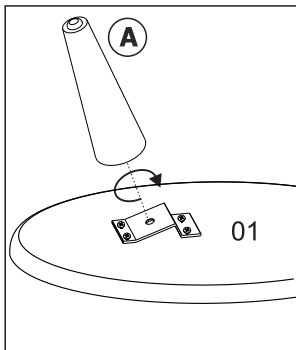
PART

PARTE

01	01	Tampo Redondo	Round Top	Tablero Redondo



1º PASSO/STEP/PASO



VISTA SUPERIOR/BOTTOM VIEW

