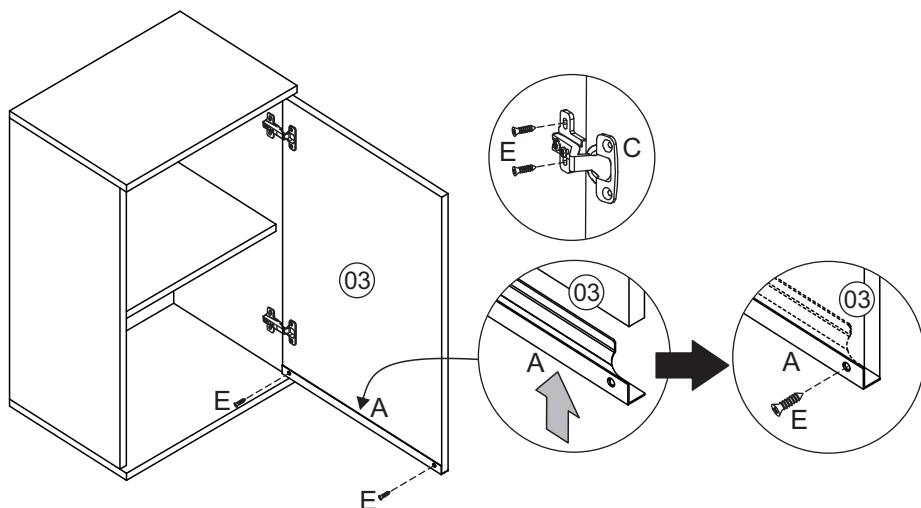


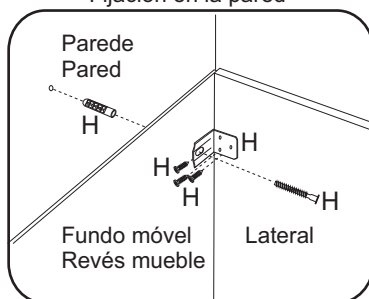
Montagem/Montaje

04



*Usar os outros 4 parafusos (D) para unir este módulo a outro.
Usar los otros tornillos (D) para unirse este modulo a otro.

Fixação na parede
Fijación en la pared



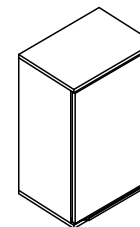
*Fixar a cantoneira na parte interna do móvel.
Fijar la pieza «L» en el interior del mueble.

Limpeza/Limpieza

- ☞ Use um pano levemente umedecido com água, seguido de pano seco.
- ☞ Use solamente un paño húmedo con agua y después un paño seco.
- ☞ Nunca utilize produtos químicos ou abrasivos.
- ☞ No utilice productos químicos o abrasivos.

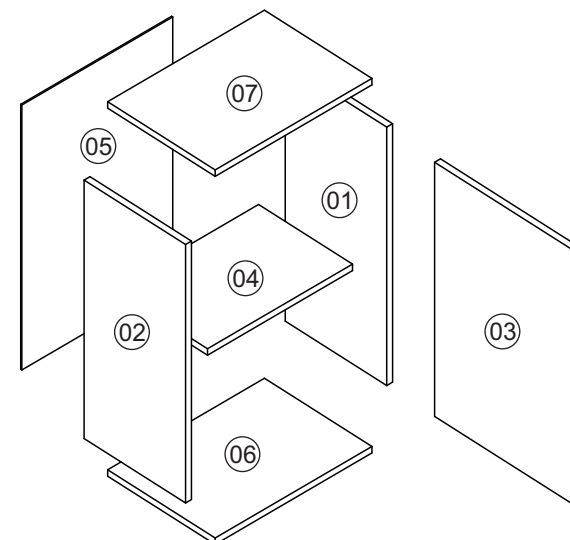
mx
mx móveis

Rodovia SC-492 - Km 10 - B. Industrial
89905-000 - Bandeirante - SC
Fone: (49) 3622-4549
e-mail: mxmoveis@mxmoveis.com.br

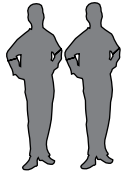


Ref. AVE02

Aéreo 400
Armario 400
Cozinha/Cocina
Verace



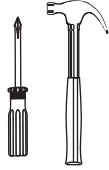
Nº	CÓDIGO ASSISTENCIA	NOME DA PEÇA/DESCRIPCIÓN PIEZAS	MEDIDAS (mm)	QTD.	CÓDIGO DAS PEÇAS/CÓDIGO PIEZAS					
					HAVANA	TAUPE	TAUPE	OFF WHITE	TITANIO	TAUPE
01	AVE02.17.00	Lateral externa direita/Lateral derecha	600x270x15	01	58567		58570		58573	
02	AVE02.18.00	Lateral externa esquerda/Lateral izquierda	600x270x15	01	58568		58571		58574	
03	AVE02.25.00	Porta/Puerta	590x391x15	01		58569		58572		58569
04	AVE02.27.00	Prateleira interna/Repisa	370x270x15	01	53462		53462		53462	
05	AVE02.13.00	Forno/Revés	623x390x2.5	01	48156		53463		53991	
06	AVE02.01.00	Base inferior/Base inferior	400x286x15	01	48157		53464		53992	
07	AVE02.05.00	Base superior/Base superior	400x286x15	01	48158		53465		53993	



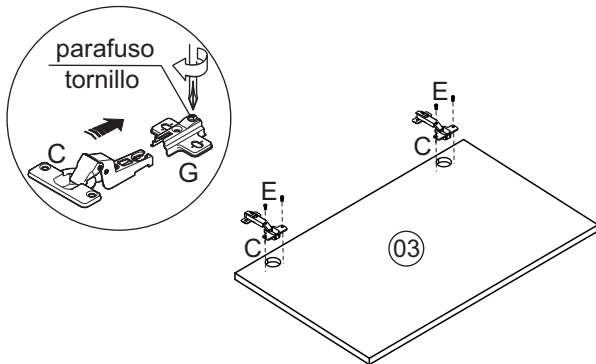
Ferragens/Herrajes

Código Qtde.

A		Puxador Manija	1816	01
B		4,0 x 50	12537	12
C			10269	02
D		3,5 x 25	692	04
E		4,0 x 14	667	08
F		8x8	822	20
G			12539	02
H		Kit fixação parede	754	01

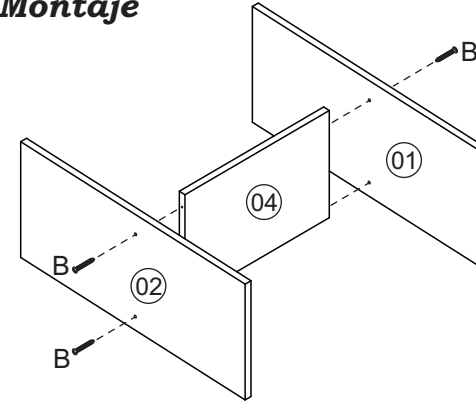


Pré-Montagem/Preparación Piezas

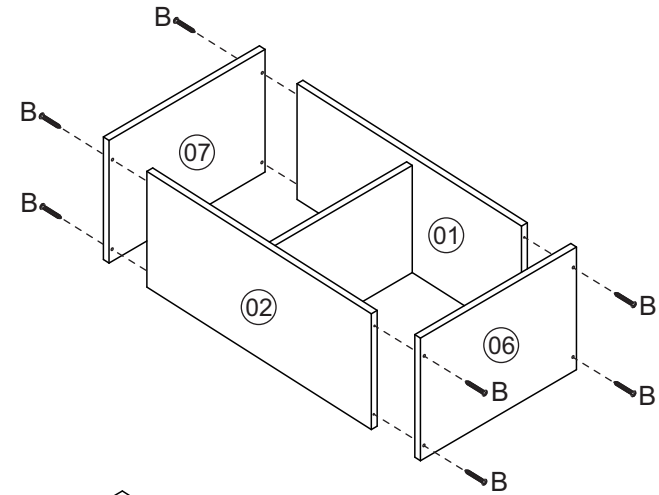


Montagem/Montaje

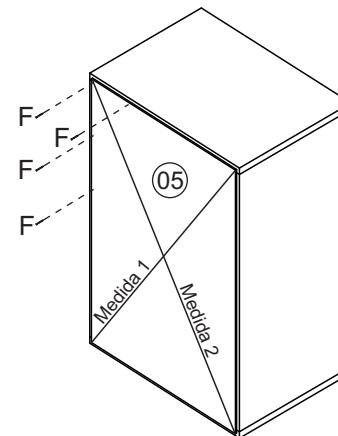
01



02



03



ATENÇÃO!!!

É importante colocar o móvel no esquadro antes de fixar as costas. Para isto utilize uma trena observando que a medida 1 deve ser igual à medida 2.

ATENCIÓN!!!

Es importante hacer una escuadra perfecta entre el fondo y la estructura del mueble. Observe que la medida 1 debe ser la misma que la medida 2.