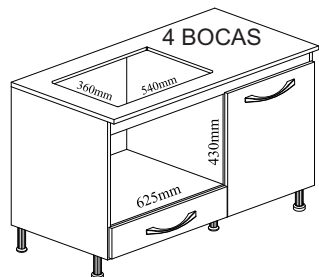


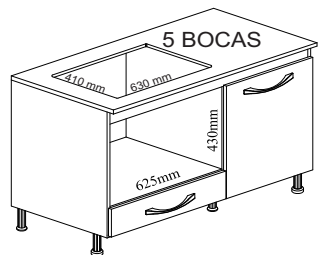
# BL 1,05 MULTIUSO COOKTOP

Aspecto final



TAMPO 4 BOCAS -- PEÇA 13			
COD	COR	DESCRIÇÃO	
6086.09PC	191 PRETO / 731 NOCE	MFG TAMPO 4B COOCK TOP 1050X530	

Aspecto final



TAMPO 5 BOCAS -- PEÇA 13			
COD	COR	DESCRIÇÃO	
6086.035PC	191 PRETO / 731 NOCE	MFG TAMPO 5B COOCK TOP 1050X530	

Opções de Portas e Cores

Nº	Cód:	Cores		
		Branco	Salina	Noce
09	F. Gaveta 148 x 640			
	6086.013	11	456	731
14	Porta BL 391 x 600			
	6086.016	11	456	731

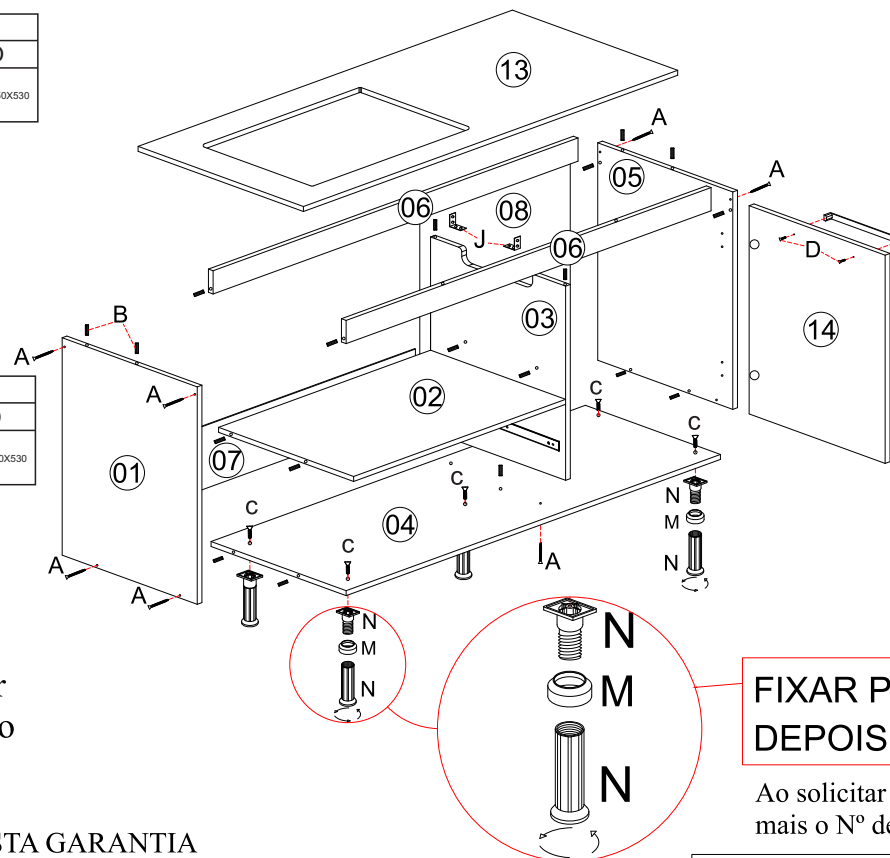
**Amigo montador**  
Siga todas as instruções deste formulário, elas são indispensáveis.  
Lembre-se : A indústria não se responsabiliza por danos na hora da montagem

## TERMO DE GARANTIA

Indekes Indústria e Comércio de Móveis., garante este produto (por defeitos de fabricação), pelo prazo de três meses a partir da data de emissão da nota fiscal de venda do produto ao consumidor.

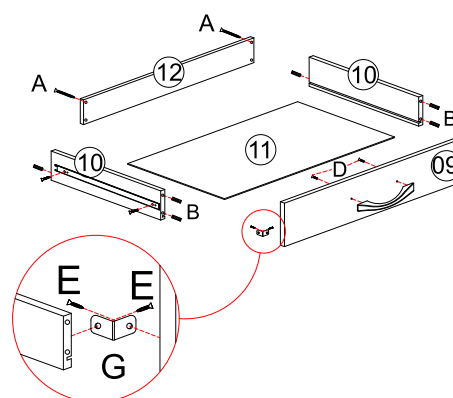
### DADOS INDISPENSÁVEIS PARA VALIDADE DESTA GARANTIA

- 1- Forre o chão c/ papelão ou similar.
- 2- Inicie a montagem seguindo a sequência numérica "das peças".
- 3- Verifique a resistência da parede.
- 4- Fixe o corpo dos armários e paineleiros com o suporte e parafusos quando necessário.
- 5- Faça a junção com parafusos de união quando necessário.
- 6- Coloque e regule as portas e puxadores.
- 7- P/ limpeza, use pano macio e seco.
- 8- Não utilize produtos abrasivos ou similares, tais como: "CERA, ÁLCOOL, DETERGENTES, TINNER, LUSTRA MÓVEIS, ETC".
- 9- Deixe o móvel sem uso por 24hrs p/ dar rigidez a estrutura.
- 10- Produto para uso doméstico.
- 11- Cumprindo todos os requisitos existentes nesse Certificado de Garantia, o seu produto estará coberto pela GARANTIA DE 90 DIAS.



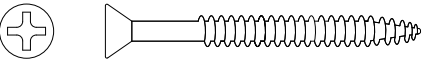

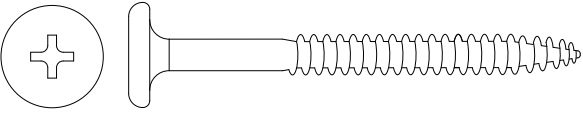
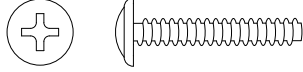
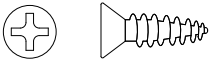
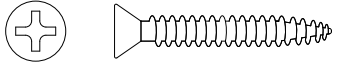
**FIXAR PRIMEIRO OS PÉS NA BASE PARA DEPOIS FIXAR A BASE NO BALCÃO.**



Ao solicitar assistência informe código mais o N° de cor. Ex: 6086.05 - 11









Nº	Cód:	Cores				Descrição	Medida
		Branco	Nogal	Noce	Grafite		
01	6086.05	11	446	731		Lateral Esq	497 x 670
02	6086.011	11	446	731		Prateleira	497 x 625
03	6086.06	11	446	731		Divisória	497 x 585
04	6086.04	11	446	731		Base BL	497 x 1020
05	6086.10	11	446	731		Lateral Dir	497 x 670
06	6086.08	11	446	731		Vista BL	70 x 1020
07	6086.03	11	446	731		Forro Menor	165 x 642
08	6086.02	11	446	731		Forro Maior	400 x 610
10	7228	11	446	731		Lateral Gaveta	96 x 392
11	6086.014	11	446	731		Forro Gav.	410 x 584
12	6086.012	11	446	731		Traseira Gav.	70 x 600

# ACESSÓRIOS

<b>A</b>	 Montagem/Estrutura 3,5x40mm	<b>13</b>
<b>B</b>	 Cavilha 8x30mm	<b>28</b>
<b>C</b>	 Parafuso Pés 4.8 x 55mm	<b>05</b>
<b>D</b>	 Puxadores 3,5x22mm	<b>04</b>
<b>E</b>	 Dobradiças Cantoneiras 3,5x14mm	<b>36</b>
<b>F</b>	 Pfusos União 4,5 x 28mm	<b>03</b>

<b>G</b>	 Cantoneira 2 furos	<b>08</b>
<b>H</b>	 Puxador	<b>02</b>

<b>I</b>	PAR DE CORREDIÇA TEL.400 MM (CÓD: 3411) 	<b>1par</b>
<b>J</b>	 Cantoneira de fixação	<b>02</b>
<b>K</b>	 Calço Dobradiça	<b>02</b>
<b>L</b>	 Cola Usar nas cavilhas	<b>02</b>
<b>M</b>	 Anél p/ pé Frontal Cod: (3189)	<b>02</b>
<b>N</b>	 Pé plástico Cinza Cod: (2556)	<b>05</b>

Notas: A separação dos acessórios antes de iniciar a montagem facilitará a mesma. Os parafusos e cavilhas estão na escala real. Em caso de dúvida na identificação, coloque o acessório sobre a imagem.

**CARGA SUPORTAVEL**  
O peso máximo de carga informado no desenho ao lado refere-se a objetos distribuídos de maneira uniforme sobre toda área de contato da peça

