

MONDIAL

Manual de Instruções

Prancha Alisadora

GREY
ROSE | TWIST



P-29

PRANCHA ALISADORA GREY ROSE TWIST MONDIAL

Parabéns, agora você possui uma **PRANCHA PALISADORA GREY ROSE TWIST MONDIAL** com alto padrão de eficiência e qualidade, garantindo sucesso no alisamento de seu cabelo.



Antes da utilização, leia atentamente as instruções, pois o bom funcionamento da sua prancha e sua segurança dependem delas.

RECOMENDAÇÕES E ADVERTÊNCIAS IMPORTANTES

- Este aparelho foi produzido para fins domésticos, sua utilização comercial acarretará a perda da garantia.
- Não cubra o aparelho durante o aquecimento.
- Desligue o aparelho da tomada sempre que não estiver utilizando o mesmo.
- Não descanse o aparelho quente em superfícies sensíveis ao calor.
- Para evitar choques elétricos, nunca use o aparelho com as mãos molhadas, não molhe o aparelho e não o mergulhe em água.

Cuidado: para evitar queimaduras, não toque as chapas quentes e evite o contato com rosto e pescoço.

- Para evitar acidentes, não permita que crianças utilizem o produto ou mesmo pessoas que desconheçam suas instruções de uso.
- Nunca enrole o cabo plugue em volta do aparelho para não danificá-lo. Não utilize o aparelho na proximidade de torneiras, chuveiros ou piscinas.
- Não utilize extensões auxiliares para aumentar o comprimento do cabo plugue. Nunca permita que o cabo plugue encoste em superfícies quentes.
- Nunca transporte ou desligue o produto puxando pelo cabo plugue. Deixe-o esfriar totalmente antes de guardá-lo.
- Quando o aparelho for utilizado em um banheiro, desconecte-o da rede elétrica após o uso pois a proximidade com a água representa perigo mesmo que o aparelho esteja desligado.
- Para proteção adicional, a instalação de um dispositivo de corrente residual (DR) com uma corrente residual de operação não excedendo 30mA no circuito elétrico que alimenta o banheiro é recomendada. Contate um eletricista para aconselhá-lo.

- Risco de queimadura. Mantenha o aparelho longe do alcance de crianças, particularmente durante uso e resfriamento.
- Nunca deixe o aparelho sem supervisão quando o mesmo estiver conectado à rede elétrica.
- Sempre coloque o aparelho numa superfície plana estável e resistente a temperatura.





ATENÇÃO: Não use este aparelho perto de banheiras, chuveiros, lavatórios ou outros recipientes contendo água.

- Se o cordão de alimentação está danificado, ele deve ser substituído pelo fabricante ou pelo agente autorizado ou pessoa qualificada, a fim de evitar riscos.
- Para não perder a garantia, evitar problemas técnicos e risco de acidentes ao usuário, não permita que sejam feitos consertos e/ou trocas de peças em casa. Caso necessário, leve o produto a uma **Assistência Técnica Autorizada MONDIAL.**

ADVERTÊNCIA: Este aparelho não deve ser usado por pessoas (inclusive crianças) com capacidades físicas, sensoriais ou mentais reduzidas, ou por usuários com falta de experiência e conhecimento, a menos que tenham recebido instruções referentes à utilização do aparelho ou estejam sob a supervisão de um responsável.



- **Recomenda-se vigiar as crianças para que elas não brinquem com o aparelho.**


CARACTERÍSTICAS E ESPECIFICAÇÕES DE SEU APARELHO

1. Chapas de cerâmica curvadas
2. Botão liga / desliga 
3. Controle de temperatura
4. Visor digital
5. Pontas frias
6. Trava de segurança 
7. Cabo giratório 360°
8. Micro pentes guias



ANTES DE UTILIZAR A SUA PRANCHA ALISADORA GREY ROSE TWIST MONDIAL

- Ligue o aparelho à corrente elétrica.
- A palavra "OFF" aparecerá no visor digital indicando o que o produto está desligado.
- Destrave a prancha pressionando o botão  para baixo.
- Pressione o botão liga / desliga  localizado dentro da prancha alisadora durante 2 segundos para ligar o aparelho.
- Ajuste a temperatura girando o controle para esquerda ◀ ou ▶ direita . A temperatura será exibida no visor digital à medida que a temperatura for alterada.
- O visor digital parará de piscar quando o produto estiver pronto para uso.

Importante: se o controle de temperatura não for ajustado novamente durante os próximos 5 segundos, a temperatura atual selecionada será bloqueada automaticamente (surgirá o símbolo  no visor digital). Isto previne que a temperatura seja alterada acidentalmente durante o manuseio. Uma vez bloqueada, caso necessário mudar a temperatura, deve-se mover o controle de temperatura na posição esquerda ◀ ou ▶ direita, mantendo esta posição durante 2 segundos.

TEMPERATURA RECOMENDADA	TIPO DE CABELO
150°C - 170°C	Cabelo fino/frágil, danificado ou descolorido
170°C - 210°C	Cabelo normal, saudável
210°C - 230°C	Cabelo espesso, encaracolado e difícil de modelar

COMO UTILIZAR A SUA PRANCHA ALISADORA GREY ROSE TWIST MONDIAL

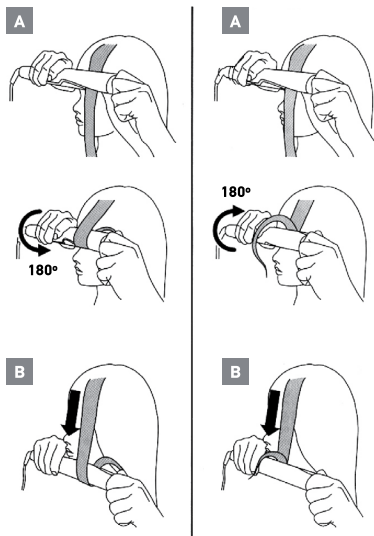
- Com o cabelo limpo, seco e desembaraçado, separe-o em pequenas mechas. O resultado será melhor em mechas com pouca quantidade de cabelo.



Atenção: Não use qualquer tipo de fixador ou condicionador sem enxágue para não danificar as chapas de aquecimento ou o cabelo.

- Coloque a mecha entre as chapas, posicionando a prancha próxima à raiz. Segure a mecha firmemente esticada e aperte as hastas para fechar a prancha, deslizando-a em direção às pontas.
- Repita o procedimento em todo o cabelo, mecha por mecha, até obter o resultado desejado. Mantenha as chapas em contato com o cabelo por no máximo 3 segundos em cada mecha.

Importante: o tempo de deslizamento e a quantidade de repetições em cada mecha de cabelo poderão variar de acordo com o tipo de cabelo (liso, crespo, ondulado ou encaracolado), sua textura (fina ou grossa) e o comprimento (curto, médio ou comprido).



- Para a modelagem das pontas, gire o aparelho para dentro ou para fora em 180°, de acordo com o efeito desejado.
- Deixe o cabelo esfriar antes de escovar ou pentear, para não prejudicar o efeito do alisamento.
- Ao terminar de utilizar o produto, aperte o botão liga / desliga para desligar o aparelho e desconecte o cabo plugue da tomada.



ATENÇÃO: Para travar ou destravar a sua PRANCHA GREY ROSE TWIST MONDIAL, pressione levemente as chapas antes de acionar a trava de segurança, de forma que o botão de trava deslize com facilidade.

COMO LIMPAR A SUA PRANCHA ALISADORA GREY ROSE TWIST MONDIAL

- Aguarde até que o aparelho esfrie totalmente.
- Para limpeza, use um pano seco ou levemente umedecido e macio para não riscar o material de acabamento das superfícies.



Nunca mergulhe o aparelho na água.

TERMO DE GARANTIA

1. ESPECIFICAÇÃO DO PRAZO DE GARANTIA:

- a. Este produto, devidamente lacrado, possui garantia de **1 (um) ano**, exclusivamente contra vício de qualidade que o torne o eletrodoméstico impróprio ou inadequado para o seu uso regular, contado a partir da data de sua aquisição pelo primeiro consumidor, desde que obedecidas as condições e recomendações especiais aqui discriminadas.
- b. No prazo de garantia acima descrito, estão incluídas a garantia legal de 90 (noventa) dias, devidamente estabelecida na Norma de Aplicação à Defesa do Consumidor, mais a garantia contratual, fornecida, por mera liberalidade, pelo fabricante. A garantia contratual compreende a substituição de peças e mão de obra no reparo de defeitos devidamente constatados por um posto autorizado que conste nesta relação de postos de Assistência Técnica, exceto as sujeitas a desgaste natural com o uso, envelhecimento de pintura ou peças plásticas sujeitas à quebra.
- c. Para comprovação desse prazo, o consumidor deverá apresentar a 1ª via da Nota Fiscal de compra ou outro documento equivalente, desde que identifique o produto.

2. EXCLUSÃO DA GARANTIA LEGAL E/OU CONTRATUAL:

A garantia não abrangerá os seguintes itens:

- a. Danos sofridos pelo produto ou seus acessórios, em consequência de acidentes, maus tratos, manuseio ou uso incorreto e inadequado.
- b. Peças e acessórios sujeitos à quebra ou desgaste com o uso, como os fabricados em materiais plásticos e/ou acrílicos, peças revestidas com superfície antiaderente e fabricados de vidro.
- c. O cabo de alimentação não está incluso na garantia contratual, fornecida, por mera liberalidade, pelo fabricante.
- d. A instalação do produto em rede elétrica diferente da indicada no produto.

3. LOCAL ONDE A GARANTIA DEVERÁ SER EXERCIDA:

- a. Os consertos em garantia somente deverão ser efetuados pela Assistência Técnica do fabricante, devidamente nomeada pelo mesmo, que se utilizará de técnicos especializados e peças originais, garantindo o serviço executado.
- b. O produto, quando necessitar de conserto em garantia, deverá ser levado à Assistência Técnica do fabricante, dentre as constantes na relação de postos de Assistência Técnica.
- c. Nas localidades onde não existam assistências técnicas autorizadas, as despesas de transporte do produto correm por conta do consumidor.

4. CESSAÇÃO DA GARANTIA:

- a. Não confie o conserto do produto a curiosos, pessoas ou oficinas não autorizadas e não credenciadas pelo fabricante.
- b. Caso isso ocorra, a garantia cessará de imediato.
- c. Este aparelho foi projetado para funcionamento em uso doméstico, única e exclusivamente. A sua utilização para uso não doméstico, industrial ou comercial acarretará a cessação imediata da garantia.

5. RECOMENDAÇÕES E ADVERTÊNCIAS IMPORTANTES:

- a. Leia atentamente todas as instruções contidas neste manual antes de utilizar este produto.
- b. Verifique se a tensão elétrica do aparelho é a mesma de sua rede elétrica local.
- c. Mantenha o produto desconectado da rede de energia elétrica, quando o eletrodoméstico for receber qualquer tipo de reparo ou manutenção.
- d. Mantenha o produto desconectado da rede de energia elétrica se o mesmo não estiver em uso ou quando for submetido à limpeza.
- e. Não utilize o produto se o cabo com o plugue ou o próprio plugue estiver danificado. Neste caso, procure um posto de Assistência Técnica Autorizada do fabricante.
- f. Não introduza quaisquer objetos estranhos à função do produto, principalmente quando este estiver em funcionamento.
- g. Nunca deixe o produto ligado sem vigilância.
- h. Para evitar acidentes, não permita que crianças ou pessoas com capacidade física, mental ou sensorial reduzida, que desconheçam as instruções de uso ou as suas características, utilizem o produto.
- i. Para evitar danos, mantenha o produto bem armazenado e limpo, em ambiente protegido das intempéries (chuva, vento, umidade, raios solares, etc.).

SAC - Serviço de Atendimento ao Consumidor



Para obter a localização de Postos de Assistência Técnica mais próximos de sua residência, acesse:

www.emondial.com.br/atendimento/autorizadas

Para obter respostas às perguntas frequentes:

www.emondial.com.br/faq



SAC: 0800 55 03 93

Segunda à sexta, das 07h às 20h;

Sábado, das 07h às 13h.

Ligue para o 0800. Ao ouvir as opções faladas pelo atendimento eletrônico, escolha: "**Assistência Técnica**".

Para obter o manual em formato digital, consulte nosso site: **www.emondial.com.br**

1 ANO DE GARANTIA

" Em observância ao Decreto nº 5.296/2004, o presente Manual de Instruções encontra-se disponível em meio magnético, em braille ou fonte ampliada, para portadores de necessidades especiais, devendo ser solicitado ao Serviço de Atendimento ao Consumidor através do telefone nº 0800 55 03 93."

Devido às constantes evoluções tecnológicas, o produto poderá ser atualizado, apresentando pequenas alterações sem aviso prévio.